

# Rapport du premier trimestre 2011

- Un bénéfice net corrigé pour le premier trimestre de l'EF11 de 18,9 millions d'euros (BPA corrigé de 0,26 euro)
- Nombre de transactions pour le premier trimestre de l'EF11 en hausse de 12 % par rapport au quatrième trimestre de l'EF10 atteignant 2,6 millions
- Alex Asset Management maintient son rythme de croissance
- Plus de 4 000 comptes titres ouverts en France (+17 %)
- Les investissements de croissance s'accompagnent d'une hausse des coûts



# Sommaire

Tableau comparatif des principaux chiffres trimestriels .....	3
Rapport du Conseil d'administration	
Message du Président du Conseil d'administration .....	4
Analyse des résultats consolidés pour le premier trimestre de l'EF11 .....	6
Analyse des résultats du centre de profit Particuliers .....	9
Analyse des résultats du centre de profit Professionnels .....	11
Position financière et gestion du risque .....	12
Événements survenus après la date du bilan et perspectives .....	13
Autres informations sur BinckBank N.V. ....	14

Ce document est une traduction du texte original en néerlandais et une version résumée du rapport du premier trimestre 2011 néerlandais. En cas de différences, la version néerlandaise prévaudra. Cette traduction n'est pas juridiquement opposable.

# Tableau comparatif des principaux chiffres trimestriels

x 1 000 €

	EF11 T1	EF10 T4	EF10 T1	Δ T4	Δ T1
<b>Chiffres clients</b>					
Nombre de comptes	452 704	433 538	392 240	4%	15%
<i>Particuliers</i>	424 662	406 078	366 202	5%	16%
<i>Professionnels</i>	28 042	27 460	26 038	2%	8%
Nombre de transactions	2 595 030	2 307 124	2 116 715	12%	23%
<i>Particuliers</i>	2 412 337	2 156 389	1 977 385	12%	22%
<i>Professionnels</i>	182 693	150 735	139 330	21%	31%
Actifs sous gestion	15 003 512	14 124 667	12 309 801	6%	22%
<i>Particuliers</i>	10 438 620	9 739 332	8 906 501	7%	17%
<i>Professionnels</i>	4 564 892	4 385 335	3 403 300	4%	34%
<b>Compte de résultat</b>					
Produits nets d'intérêt	9,724	9,298	12,209	5%	-20%
Produits nets de commissions	36,458	32,440	31,132	12%	17%
Autres produits	4,063	4,138	2,903	-2%	40%
Résultat sur des opérations sur instruments financiers	(453)	108	(185)	-519%	145%
Dépréciation des actifs financiers	(86)	108	(17)	-180%	406%
<b>Revenu total d'exploitation</b>	49 706	46 092	46 042	8%	8%
Frais de personnel	12 975	11 646	11 267	11%	15%
Amortissements	8 725	9 048	8 500	-4%	3%
Autres charges d'exploitation	12 217	11 155	11 174	10%	9%
<b>Total des charges d'exploitation</b>	33 917	31 849	30 941	6%	10%
<b>Résultat d'exploitation</b>	15 789	14 243	15 101	11%	5%
Quote-part dans le résultat des filiales et des coentreprises	(691)	44	(374)	-1 670%	85%
Autres revenus hors exploitation	-	23	-	-100%	
<b>Résultat avant impôts</b>	15 098	14 310	14 727	6%	3%
Impôts	(4 019)	(4 089)	(3 541)	-2%	13%
<b>Résultat net</b>	11 079	10 221	11 186	8%	-1%
Résultat imputable aux participations non majoritaires	121	95	-	27%	100%
<b>Résultat net imputable aux actionnaires BinckBank</b>	11 200	10 316	11 186	9%	0%
Amortissement IFRS	7 049	7 049	7 049	0%	0%
Amortissement fiscal du goodwill	684	698	698	-2%	-2%
<b>Bénéfice net corrigé</b>	18 933	18 063	18 933	5%	0%
<b>Bénéfice net corrigé par action</b>	0,26	0,25	0,26	4%	0%
<b>Bilan et adéquation des fonds propres</b>					
Total du bilan	3 331 841	3 216 768	3 203 109	4%	4%
Fonds propres	471 451	468 913	495 153	1%	-5%
Total capitalisé	140 588	131 257	103 982	7%	35%
Ratio BRI	28,9%	23,9%	18,7%		
Ratio de solvabilité	16,9%	15,7%	13%		
<b>Coefficient d'exploitation</b>					
Coefficient d'exploitation	68%	69%	67%		
Coefficient d'exploitation hors amortissement IFRS	54%	54%	52%		

# Rapport du Conseil d'administration

## Message du Président

*Chers clients, actionnaires, collègues et autres lecteurs,*

*Nos nerfs ont été mis à rude à épreuve en ce début d'année 2011 avec les crises au Moyen-Orient, notamment en Libye et le séisme qui a frappé le Japon. Ces événements ont entraîné une hausse de la volatilité sur la quasi-totalité des marchés. Outre ces importantes fluctuations des cours boursiers, nous avons assisté à des variations tout aussi importantes des cours des matières premières et des taux de change. Nos clients ont multiplié leurs opérations en raison de la hausse de la volatilité, augmentant d'autant les produits nets de commissions. Nos coûts ont également progressé en raison des investissements que nous avons réalisés pour l'avenir, à l'instar du développement de la plateforme informatique européenne, du renforcement du développement de produits, de l'organisation BPO, du soutien à la croissance de nos activités en France et des préparatifs en vue de notre entrée sur le marché italien. Le bénéfice net corrigé s'est élevé à 18,9 millions d'euros, soit 0,26 euro par action.*

*Nos activités en France ont affiché de solides performances. Nous avons dépassé pour la première fois le nombre de 4 000 nouveaux clients, et le nombre de transactions a flirté avec les 400 000 au cours du trimestre. Notre succursale française a très vite apporté la preuve de sa viabilité et devrait atteindre le seuil de rentabilité dans les délais impartis. Nous n'avons ouvert que 6 000 comptes titres sur notre marché intérieur. Alex Asset Management a maintenu un rythme de croissance honorable, les actifs sous gestion augmentant pour passer de 100 millions à 718 millions d'euros. Il s'agit d'un événement d'une grande importance stratégique pour BinckBank dès lors que nous ne nous concentrons pas seulement sur les services de courtage mais nous nous efforçons de tirer davantage de revenus de nos activités de constitution de pensions et de gestion de fonds.*

*Avec le lancement de la communauté d'investisseurs « Shares » aux Pays-Bas, nous offrons à nos investisseurs néerlandais un nouveau moyen d'échanger des informations et leurs expériences en ligne. Cette étape s'inscrit dans le droit fil des initiatives précédentes telles que la Squawkbox. Chez BinckBank, nous considérons qu'il est important que les investisseurs indépendants possèdent les connaissances et l'expérience nécessaires pour prendre de bonnes décisions en matière d'investissement. Nous organisons à cette fin des séminaires Web très fréquentés et tout aussi appréciés dans tous les pays.*

*À la fin de ce trimestre, BinckBank a transféré tous les comptes des clients néerlandais de Binck sur sa plateforme informatique européenne et a lancé dans le même temps un nouveau site Internet. Le transfert a été essentiel car il nous a permis de répondre plus rapidement aux attentes et aux besoins des investisseurs privés et d'élargir notre éventail de services en Europe. La plateforme informatique européenne soutiendra également nos activités en Italie. Les premières actions en vue de la préparation du lancement en Italie ont été entreprises, dont la nomination d'un directeur général pour l'Italie.*

*Outre les opinions favorables exprimées à l'égard du nouveau site, nos clients nous ont également fait part de quelques observations importantes. Nous nous efforçons actuellement de combler les lacunes du site en termes de fonctionnalité et les avancées que nous avons obtenues en la matière sont satisfaisantes. La connexion à la plateforme informatique européenne nous a également permis d'offrir nos services à nos clients Binck sur leurs téléphones portables. Binck a lancé une nouvelle application pour iPhone et un nouveau site Internet pour mobiles afin de permettre aux clients de consulter leurs portefeuilles et de passer des ordres.*

*Notre filiale TOM a eu gain de cause dans sa bataille judiciaire contre Euronext. Euronext est désormais obligé de lui conférer le statut de membre de la bourse de produits dérivés Euronext Liffe. TOM Broker et la plateforme de trading TOM MTF fera tout son possible, dès lors que les licences leur permettant d'opérer sur les produits dérivés auront été reçues, de proposer la négociation de produits dérivés dans les plus brefs délais. Cela devrait au final s'accompagner d'une baisse des prix d'exécution pour les clients et d'une réduction drastique des coûts pour BinckBank.*

*Les résultats obtenus et les événements survenus ce trimestre nous invitent à nous montrer optimistes quant à la croissance future et aux perspectives pour BinckBank. Notre résultat demeure néanmoins tributaire de l'activité de nos clients sur les marchés. La volatilité et l'orientation prise par les marchés constituent en cela des facteurs essentiels. C'est la raison pour laquelle nous ne pouvons fournir de prévisions concernant les résultats en 2011. BinckBank continuera de porter ses efforts sur l'amélioration des services fournis à ses clients par le lancement de nouveaux produits et services afin de concrétiser ses ambitions.*

*Je tiens à faire part de ma gratitude pour la confiance accordée à BinckBank par tous ses clients et actionnaires et pour les efforts déployés par nos salariés au cours de ce trimestre.*

*Amsterdam, 26 avril 2011*

*Koen Beentjes  
Président du Conseil d'administration, BinckBank*



# Analyse des résultats consolidés pour le premier trimestre de l'EF11

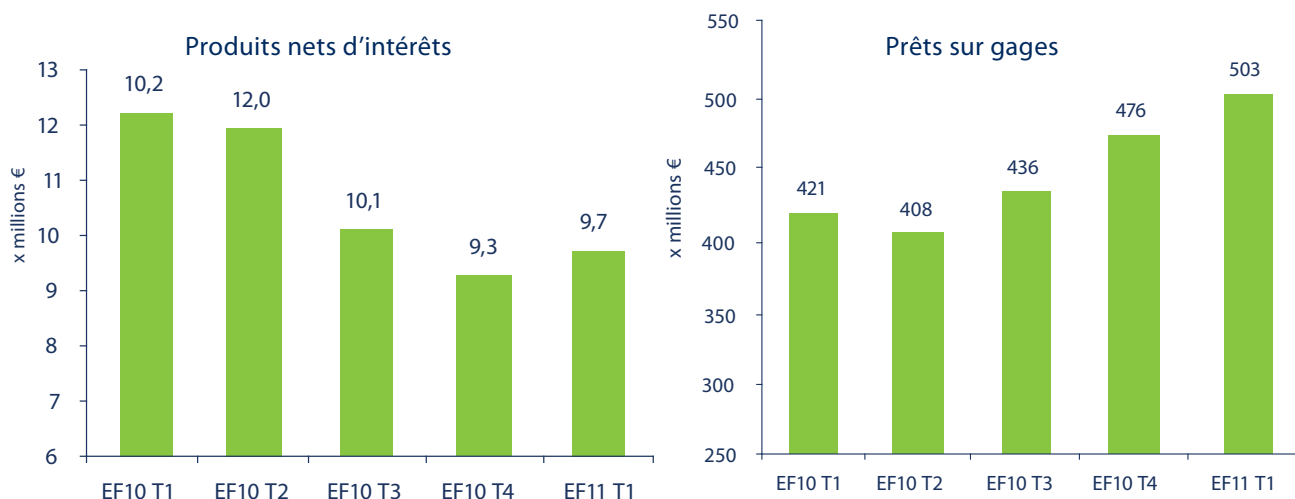
## Bénéfice net corrigé

Le bénéfice net corrigé a progressé de 5 %, passant de 18,1 millions (EF10 T4) à 18,9 millions d'euros (EF11 T1). Le bénéfice net corrigé par action s'est élevé à 0,26 euro au premier trimestre 2011 (EF10 T4 : 0,25 euro). La hausse s'explique en grande partie par la progression de 12 % des produits nets de commissions et d'une augmentation de 5 % des produits nets d'intérêt ; les charges d'exploitation ont augmenté dans le même temps de 6 %.

Le bénéfice net corrigé est le résultat net imputé aux actionnaires de BinckBank corrigé pour les amortissements IFRS et les économies d'impôts sur la différence entre l'amortissement fiscal et commercial des immobilisations incorporelles et le goodwill payé à la suite de l'acquisition d'Alex.

## Produits nets d'intérêts

Les produits nets d'intérêts ont atteint 9,7 millions d'euros au premier trimestre 2011, soit une hausse de 5 % par rapport au trimestre précédent (9,3 millions d'euros). Lorsque la crise financière a éclaté en 2008, les taux d'intérêt pratiqués sur les marchés monétaires et boursiers ont chuté jusqu'à atteindre des niveaux historiquement bas. Le rendement du portefeuille d'investissements n'a cessé de reculer à chaque trimestre. La tendance baissière s'est interrompue au premier trimestre 2011 et un tournant a été atteint. Les réinvestissements ont été effectués à des taux d'intérêt plus élevés, entraînant ainsi une hausse des produits nets d'intérêts. Les prêts sur gages ont progressé dans le même temps de 6 % pour atteindre 503 millions d'euros.



## Produits nets de commissions

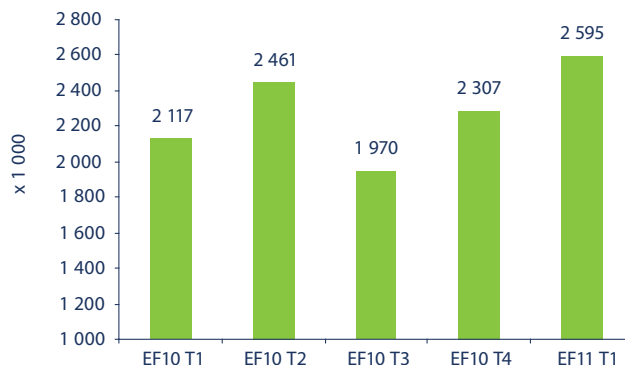
Les produits nets de commissions ont progressé de 12 % pour atteindre 36,5 millions d'euros au premier trimestre contre 32,4 millions d'euros au quatrième trimestre 2010. Cela s'explique en grande partie par l'augmentation de 12 % du nombre de transactions, passant de 2,3 à 2,6 millions.

Les produits nets de commissions ont augmenté de 17 %, atteignant 36,5 millions d'euros par rapport au premier trimestre 2010. La hausse du nombre de transactions en est également la cause principale. BinckBank a exécuté 2,1 millions de transactions au cours de la même période par rapport à l'exercice précédent, contre 2,6 millions au trimestre précédent.

### Produits nets de commissions



### Nombre de transactions



### Autres produits

Les autres produits s'établissant à 4,1 millions d'euros sont restés quasiment inchangés par rapport au trimestre précédent (4,1 millions d'euros). Ce poste se compose essentiellement des revenus provenant de la filiale Syntel.

### Résultat des opérations sur instruments financiers

BinckBank a enregistré une perte de 0,5 million d'euros sur ses opérations sur instruments financiers, en raison en grande partie de la nouvelle réduction de ses investissements dans les obligations des banques espagnoles (garanties par l'État). Les positions restantes sur les obligations bancaires garanties par l'État espagnol à la fin du premier trimestre de l'EF11 représentaient 50 millions d'euros (EF10 T4).

### Total des charges d'exploitation

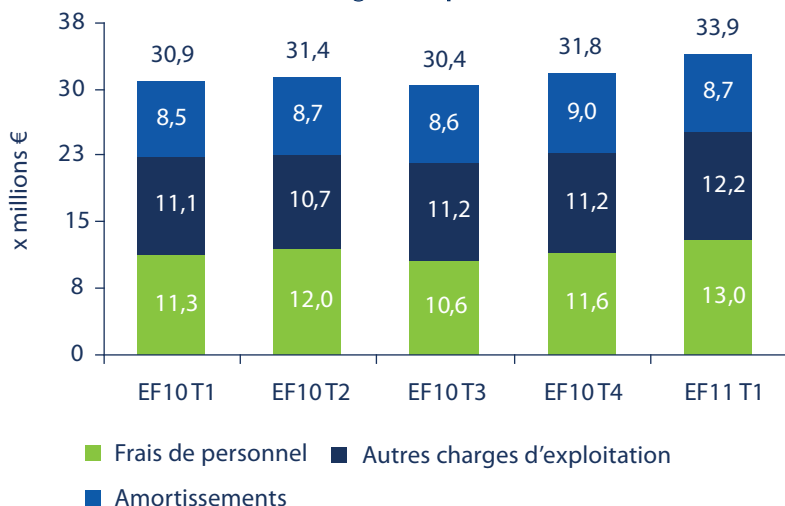
Le total des charges d'exploitation a connu une hausse de 6 %, passant de 31,8 millions (EF10 T4) à 33,9 millions d'euros au premier trimestre 2011. Nous avons augmenté nos effectifs afin de concrétiser les ambitions européennes et de réaliser les objectifs stratégiques de BinckBank. Conjuguées aux hausses de salaires (environ 3 %), ces nouvelles embauches se sont accompagnées d'un bond de 11 % des frais de personnel. Les nouveaux salariés participent pour l'essentiel au développement de la plateforme informatique européenne nécessaire à l'expansion de la société en Europe, dont son lancement en Italie au milieu de l'année 2012. Elle permettra également d'écourter à l'avenir le délai de commercialisation des nouveaux produits et services. La demande de services BPO de BinckBank est par ailleurs forte. BinckBank a recruté de nouveaux salariés pour exécuter les contrats de BPO. Les revenus provenant des contrats BPO ont suivi.

Les amortissements ont affiché une baisse de 4 % pour atteindre 8,7 millions d'euros. Contrairement au premier trimestre de l'EF11, le quatrième trimestre de l'exercice précédent comportait certains amortissements supplémentaires fixes sur les systèmes informatiques résultant du changements de locaux.

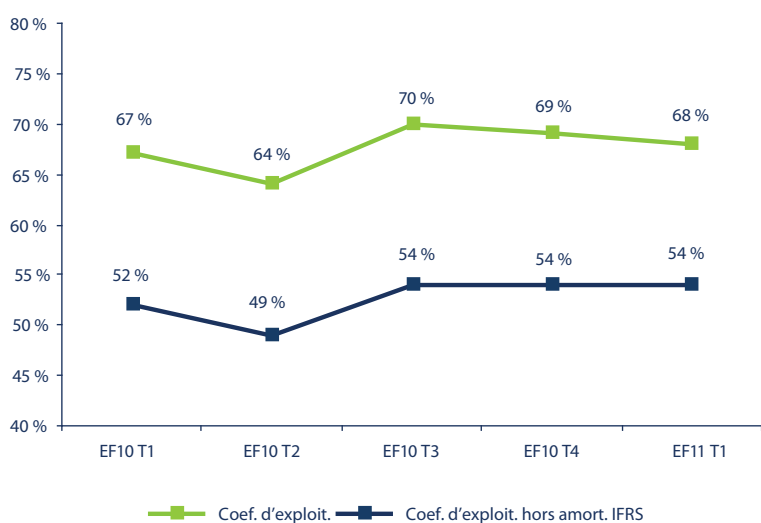
Les autres charges d'exploitation comprennent des éléments tels que les coûts liés aux locaux, aux systèmes informatiques et au marketing. Les frais de marketing ont augmenté de 4,7 millions d'euros au trimestre précédent pour s'établir à 5,1 millions d'euros. Les frais de conseil et informatiques ont connu une hausse de 0,4 million d'euros en raison du développement de la plateforme informatique européenne et de la migration des clients néerlandais de Binck vers la plateforme européenne. Malgré la hausse des coûts, le coefficient d'exploitation hors amortissements IFRS n'a pas changé d'un iota au premier trimestre pour s'établir à 54 %.

Par rapport au premier trimestre 2010, le total des charges d'exploitation a connu une augmentation de 10 %, passant de 30,9 millions à 33,9 millions d'euros. Les frais de personnel ont progressé de 1,7 million d'euros, en raison principalement de l'augmentation de l'effectif salarial et des hausses de salaires. Les amortissements ont progressé de 3 % à la suite de l'acquisition de nos nouveaux locaux en 2010, et les autres charges d'exploitation ont connu une hausse de 9 %. Cela s'explique en grande partie par la hausse des dépenses de marketing (EF10 T1 : 4,2 millions d'euros contre 5,1 millions d'euros au premier trimestre de l'EF11).

### Total des charges d'exploitation



### Coefficient d'exploitation





# Analyse des résultats du centre de profit Particuliers

Banque européenne de courtage en ligne dédiée à la clientèle des particuliers

x 1 000 €	EF11 T1	EF10 T4	EF10 T1	Δ T4	Δ T1
<b>Chiffres clients</b>					
<b>Nombre de comptes</b>	424 662	406 078	366 202	5%	16%
<i>Pays-Bas</i>	341 746	331 686	307 456	3%	11%
Comptes de courtage	248 183	242 210	225 917	2%	10%
Comptes d'épargne	77 017	74 933	69 626	3%	11%
Comptes de gestion d'actifs	16 546	14 543	11 913	14%	39%
<i>Belgique</i>	44 591	40 907	35 141	9%	27%
Comptes de courtage	44 591	40 907	35 141	9%	27%
<i>France</i>	38 325	33 485	23 605	14%	62%
Comptes de courtage	28 745	24 465	16 072	17%	79%
Comptes d'épargne	9 580	9 020	7 533	6%	27%
<b>Nombre de transactions</b>	2 412 337	2 156 389	1 977 385	12%	22%
<i>Pays-Bas</i>	1 739 044	1 507 482	1 511 878	15%	15%
<i>Belgique</i>	274 180	258 230	250 755	6%	9%
<i>France</i>	399 113	390 677	214 752	2%	86%
<b>Actifs sous gestion</b>	10 438 620	9 739 332	8 906 501	7%	17%
<i>Pays-Bas</i>	8 639 207	8 132 624	7 578 328	6%	14%
Comptes de courtage	7 309 842	6 853 448	6 345 195	7%	15%
Comptes d'épargne	611 812	669 142	820 175	-9%	-25%
Comptes de gestion d'actifs	717 553	610 034	412 958	18%	74%
<i>Belgique</i>	1 318 524	1 199 657	1 004 609	10%	31%
Comptes de courtage	1 318 524	1 199 657	1 004 609	10%	31%
<i>France</i>	480 889	407 051	323 564	18%	49%
Comptes de courtage	435 844	357 996	234 876	22%	86%
Comptes d'épargne	45 045	49 055	88 688	-8%	-49%
<b>Compte de résultat</b>					
Produits nets d'intérêts	8 692	8 672	10 742	0%	-19%
Produits nets de commissions	32 359	28 553	28 048	13%	15%
Autres produits	985	234	246	321%	300%
Résultat des opérations sur instruments financiers	-	-	-		
Dépréciation des actifs financiers	(86)	108	(17)	-180%	406%
<b>Total des revenus d'exploitation</b>	41 950	37 567	39 019	12%	8%
Frais de personnel	8 817	8 863	8 292	-1%	6%
Amortissements	8 365	8 447	8 255	-1%	1%
Autres charges d'exploitation	10 495	9 768	9 856	7%	6%
<b>Total des charges d'exploitation</b>	27 677	27 078	26 403	2%	5%
<b>Résultat d'exploitation</b>	14 273	10 489	12 616	36%	13%

## Centre de profit Particuliers

Le centre de profit Particuliers fournit des services de courtage en ligne à des investisseurs particuliers depuis les Pays-Bas, la Belgique et la France ; aux Pays-Bas sous les labels Alex et Binck et à l'étranger uniquement sous le label Binck.

### Pays-Bas

BinckBank a démarré l'année 2011 en trombe avec une hausse de 3 % des ouvertures de comptes. Le nombre de transactions que nous avons exécutées pour nos clients a progressé pour atteindre 1,7 million, soit une hausse de 15 % par rapport au trimestre précédent. Les actifs sous gestion ont connu un bond de 6 % pour représenter 8,6 milliards d'euros.

Le transfert des comptes de nos clients Binck sur la plateforme informatique européenne a été effectué à la fin mars. Ils ont alors pu accéder à un nouveau site Internet avec de nouvelles fonctionnalités, une version du site pour mobiles et une application pour iPhone, mais aussi un changement par rapport l'environnement précédent. Cela nous a valu à la fois de recevoir des compliments et des critiques. BinckBank a bien pris note des critiques et des suggestions et a apporté quelques améliorations au site. Nous continuerons de l'améliorer ce trimestre.

### Alex Asset Management

Alex Asset Management a continué de croître au premier trimestre 2011. De nombreux nouveaux comptes ont été ouverts (+14 %) et l'afflux de nouveaux capitaux a représenté 117 millions d'euros.

#### La croissance d'Alex Asset Management se poursuit



### Belgique

En Belgique, le nombre de comptes a augmenté de 9 % et nous avons exécuté 274 180 ordres pour nos clients, soit une hausse de 6 % par rapport au trimestre précédent. Il s'agit d'un trimestre historique pour Binck Belgique pour ce qui est de la hausse du nombre de comptes et de transactions. Binck a reçu en janvier le prix du Meilleur institut de formation en investissement de la part de Beursduivel.

### France

Le rythme de croissance du nombre de nouveaux comptes s'est accéléré en France. 4 280 comptes de courtage ont été ouverts, contre 2 920 pour le trimestre précédent. Le nombre de transactions a augmenté de 2 % pour atteindre 399 113. Le fait que le nombre de transactions n'ait pas progressé en proportion du nombre de nouveaux comptes s'explique en grande partie par la réglementation française, laquelle stipule que les nouveaux comptes doivent être gelés pendant les 14 premiers jours lorsqu'ils ont été ouverts à distance avant de pouvoir passer des ordres au marché.

Nous avons remporté pour la seconde fois en janvier le prix du Meilleur courtier de France décerné par bourse-en-ligne.fr. Binck s'est vu également décerner quatre étoiles par le magazine Mieux vivre votre argent et figurait donc sur la plus haute marche du podium des courtiers en ligne de France. Binck a été notamment distingué pour son rapport qualité/prix.

## Analyse des résultats du centre de profit Professionnels

### Banque européenne de courtage en ligne dédiée à la clientèle professionnelle

x 1 000 €	EF11 T1	EF10 T4	EF10 T1	Δ T4	Δ T1
<b>Chiffres clients</b>					
<b>Nombre de comptes</b>	28 042	27 460	26 038	2%	8%
<i>Pays-Bas</i>	27 305	26 783	25 481	2%	7%
<i>Belgique</i>	737	677	557	9%	32%
<b>Nombre de transactions</b>	182 693	150 735	139 330	21%	31%
<i>Pays-Bas</i>	174 071	142 464	133 478	22%	30%
<i>Belgique</i>	8 622	8 271	5 852	4%	47%
<b>Actifs sous gestion</b>	4 564 892	4 385 335	3 403 300	4%	34%
<i>Pays-Bas</i>	4 312 378	4 141 843	3 213 052	4%	34%
<i>Belgique</i>	252 514	243 492	190 248	4%	33%
<b>Compte de résultat</b>					
Produits nets d'intérêts	909	1 066	1 306	-15%	-30%
Produits nets de commissions	4 090	3 897	3 086	5%	33%
Autres produits	2	2	2	0%	0%
Résultat des opérations sur instruments financiers	-	-	-		
Dépréciation des actifs financiers	-	-	-		
<b>Total des revenus d'exploitation</b>	5 001	4 965	4 394	1%	14%
Frais de personnel	2 345	1 925	1 936	22%	21%
Amortissements	216	219	212	-1%	2%
Autres charges d'exploitation	1 018	1 024	877	-1%	16%
<b>Charges d'exploitation</b>	3 579	3 168	3 025	13%	18%
<b>Résultat d'exploitation</b>	1 422	1 797	1 369	-21%	4%

Le centre de profit Professionnels regroupe les prestations de services aux gestionnaires de fonds, aux banques, aux assureurs et aux organismes de retraite.

La croissance du centre de profit Professionnels s'est poursuivie, notamment dans les services fournis aux sociétés de gestion de patrimoine. En témoignent la progression du nombre de clients de 2 %, celle du nombre de transactions de 21 % ainsi que la hausse des actifs sous mandat (+4 %).

Afin de favoriser la croissance des services de BPO (banques et BeFrank), les dépenses de personnel ont augmenté relativement plus que les recettes en raison d'une augmentation du nombre de salariés. Les revenus provenant des contrats BPO se sont alignés sur les coûts. Le résultat d'exploitation a atteint 1,4 million d'euros au cours du premier trimestre 2011.

## Position financière et gestion du risque

Au 31 mars 2011, la position de capital et de liquidité de BinckBank était favorable. Les fonds propres de BinckBank à la fin mars 2011 se sont élevés à 471,5 millions d'euros. Le capital Tier 1 total disponible a augmenté au premier trimestre de 9,3 millions d'euros de 131,3 à 140,6 millions d'euros. Le ratio de solvabilité a progressé ce trimestre pour s'établir à 16,9 % (EF11 T1) contre 15,7 % au trimestre précédent, soit un niveau bien supérieur à notre seuil minimum de 12 %.

BinckBank a reçu l'autorisation au premier trimestre de De Nederlandsche Bank pour mettre en pratique l'approche standardisée du risque opérationnel en lieu et place de l'approche « basic indicator ». Dans cette approche, les revenus d'exploitation des trois exercices financiers précédents sont divisés en deux lignes d'activité. Une exigence de fonds propres est alors imposée pour chaque ligne d'activité. Celle-ci représente entre 12 % et 18 % de la moyenne des revenus d'exploitation sur les trois précédents exercices. À la suite de l'application de l'approche standardisée, l'exigence de fonds propres pour le risque opérationnel sous le Pilier I a reculé de 26,0 millions à 21,1 millions d'euros.

### Fonds propres et noyau dur du capital

x 1 000 €	EF11 T1	EF10 T4	EF10 T1
Capital souscrit	7 450	7 450	7 607
Prime d'émission	373 422	373 422	386 978
Actions d'autocontrôle	(3 335)	(3 335)	(18 097)
Autres réserves (dont réserve de juste valeur)	38 668	47 209	60 318
Bénéfices non distribués	55 440	44 240	58 347
Participations minoritaires	(194)	(73)	-
<b>Total des fonds propres</b>	<b>471 451</b>	<b>468 913</b>	<b>495 153</b>
Moins : goodwill	(152 929)	(152 929)	(152 929)
Moins : autres immobilisations incorporelles	(157 059)	(164 155)	(185 442)
Moins : réserve de juste valeur	11 151	2 610	(17 373)
Moins : dividende proposé	(29 650)	(20 115)	(33 048)
<b>Fonds propres de base</b>	<b>142 964</b>	<b>134 324</b>	<b>106 361</b>
Moins : investissements dans les filiales financières	(2 376)	(3 067)	(2 379)
<b>Total du capital disponible (A) - Tier 1</b>	<b>140 588</b>	<b>131 257</b>	<b>103 982</b>
<b>Total du capital requis (B) - Pilier I</b>	<b>38 963</b>	<b>43 983</b>	<b>44 401</b>
<b>Total du capital requis (C) - Piliers I + II</b>	<b>66 563</b>	<b>66 933</b>	<b>64 175</b>
<b>Ratio BRI (= A/B * 8 %)</b>	<b>28,9%</b>	<b>23,9%</b>	<b>18,7%</b>
<b>Ratio de solvabilité (=A/C * 8 %)</b>	<b>16,9%</b>	<b>15,7%</b>	<b>13%</b>

BinckBank a réévalué l'adéquation de sa position de capital et de liquidité à la fin mars 2011, parvenant à la conclusion selon laquelle le capital total disponible et les liquidités sont suffisantes pour couvrir les risques liés à l'exercice des activités. Pour plus d'informations sur la gestion du risque et de notre capital, veuillez vous reporter au Rapport du risque et d'adéquation des fonds propres de 2010 publié sur notre site Internet ([www.binck.com](http://www.binck.com)).

## Événements survenus après la date du bilan et perspectives

En 2011, BinckBank se concentrera sur le lancement de nouveaux produits et de nouveaux services, notamment dans les applications mobiles. BinckBank se taille ainsi une place de choix sur le marché néerlandais.

BinckBank développe actuellement sa plateforme informatique européenne, laquelle lui permettra de connecter de nouveaux pays à sa plateforme et au back office centraux et de concrétiser son ambition de devenir la plus grande banque en ligne en Europe. Le prochain pays à être intégré sera l'Italie au milieu de l'année 2012. Le lancement de nouveaux produits et services sera considérablement accéléré, le délai de commercialisation étant écourté grâce à la plateforme informatique européenne.

La position restante de 50 millions d'euros sur les obligations bancaires (garanties par l'État espagnol) a été entièrement liquidée en avril et s'est soldée par une perte de 0,4 million d'euros.

Les résultats obtenus et les événements survenus ce trimestre nous invitent à nous montrer optimistes quant à la croissance future et aux perspectives pour BinckBank. Notre résultat demeure néanmoins tributaire de l'activité de nos clients sur les marchés. La volatilité et l'orientation prise par les marchés constituent en cela des facteurs essentiels. C'est la raison pour laquelle nous ne pouvons fournir de prévisions concernant les résultats en 2011. Le deuxième trimestre 2011 a démarré dans le calme, les volumes échangés en ce mois d'avril par nos clients étant jusqu'à présent faibles. BinckBank continuera de porter ses efforts sur l'amélioration des services fournis à ses clients par le lancement de nouveaux produits et services afin de concrétiser ses ambitions.

# Autres informations sur BinckBank N.V.

BinckBank est une banque en ligne spécialisée dans les services aux investisseurs et se classe parmi les cinq premières en Europe. Courtier en ligne, BinckBank offre à ses clients un accès rapide et avantageux à tous les grands marchés financiers mondiaux. C'est aussi une banque de capitaux qui offre son soutien à ses clients dans la gestion de leur patrimoine en leur proposant des services de gestion d'actifs et une épargne en ligne. Outre l'exécution rapide et avantageuse d'ordres, BinckBank offre aussi à sa clientèle professionnelle le traitement administratif de transactions sur titres et de transactions monétaires grâce à une variante d'externalisation des processus métier (BPO) ou à l'octroi de licences de logiciel. L'entreprise est implantée aux Pays-Bas, en Belgique, en France et en Espagne.

Un webcast audio se déroulera aujourd'hui, 26 avril 2011 à 10h. La présentation est disponible sur [www.binck.com](http://www.binck.com) dans Relations avec les investisseurs/ Résultats financiers. Par ailleurs, la transcription du webcast audio sera disponible à partir du 28 avril 2011 sur [www.binck.com](http://www.binck.com) dans la rubrique Relations avec les investisseurs.

## Dates importantes en 2011\* :

- Assemblée générale annuelle 2011	26 avril 2011
- Détachement du dividende	28 avril 2011
- Date d'enregistrement du dividende	2 mai 2011
- Paiement des dividendes	4 mai 2011
- Résultats du premier trimestre 2011	25 juillet 2011
- Détachement du dividende	26 juillet 2011
- Date d'enregistrement de l'acompte sur dividende	28 juillet 2011
- Paiement de l'acompte sur dividende	1 <sup>er</sup> août 2011
- Journée de l'investisseur	8 septembre 2011
- Résultats du troisième trimestre 2011	24 octobre 2011
- Publication du rapport sur le risque 2011	31 octobre 2011

\* Dates sujettes à modifications

## Relations investisseurs :

Anneke Hoijtink  
Telephone: +31 20 - 522 0372 / +31 6 201 98 337  
[ahojtink@binck.nl](mailto:ahojtink@binck.nl)

BinckBank N.V.  
Barbara Strozilaan 310  
1083 HN Amsterdam  
[www.binck.com](http://www.binck.com)



BinckBank

Barbara Strozilaan 310  
1083 HN Amsterdam

t 020 522 03 30

f 020 320 41 76

e [ir@binck.com](mailto:ir@binck.com)

i [www.binck.com](http://www.binck.com)