

Rapport semestriel 2011

- Bénéfice net corrigé pour le deuxième trimestre de l'EF11 de 14,1 millions d'euros (BPA corrigé de 0,19 euro)
- Bénéfice net corrigé au premier semestre de l'EF11 de 33,0 millions d'euros (BPA corrigé de 0,45 euro)
- Nombre de transactions au deuxième trimestre de l'EF11 en recul de 23 % par rapport au trimestre précédent à 2,0 millions
- TOM et BeFrank ont reçu des licences
- BinckBank verse un acompte sur dividende de 0,20 euro par action

Sommaire

Tableau comparatif des principaux chiffres semestriels	3
Tableau comparatif des principaux chiffres trimestriels	4
Rapport du Conseil d'administration	
Message du Président du Conseil d'administration	5
Analyse des résultats semestriels consolidés 2011	6
Analyse du résultat du centre de profit Particuliers	9
Analyse du résultat du centre de profit Professionnels	11
Position financière et gestion du risque	12
Événements survenus après la date du bilan et perspectives	13
Données clés sur l'action BinckBank N.V.	14
Autres informations sur BinckBank N.V.	15

Ce document est une traduction de la version originale en néerlandais et n'est fournie qu'à titre indicatif. En cas de différences, la version néerlandaise prévaudra. Cette traduction n'est pas juridiquement opposable.

Tableau comparatif des principaux chiffres semestriels

x 1 000 €

	EF11 S1	EF10 S1	Δ S1
Chiffres clients			
Nombre de comptes	467 784	406 926	15%
<i>Particuliers</i>	439,433	380 800	15%
<i>Professionnels</i>	28 351	26 126	9%
Nombre de transactions	4 582 356	4 577 538	0%
<i>Particuliers</i>	4 240 752	4 279 584	-1%
<i>Professionnels</i>	341 604	297 954	15%
Actifs sous gestion	14 753 344	11 988 607	23%
<i>Particuliers</i>	10 042 634	8 498 744	18%
<i>Professionnels</i>	4 710 710	3 489 863	35%
Compte de résultat			
Produits nets d'intérêts	20 195	24 164	-16%
Produits nets de commissions	64 647	66 456	-3%
Autres produits	7 675	6 059	27%
Résultat des opérations sur instruments financiers	(877)	(1 362)	-36%
Dépréciation des actifs financiers	(126)	21	-700%
Revenu total d'exploitation	91 514	95 338	-4%
Frais de personnel	25 217	23 266	8%
Amortissements	17 483	17 191	2%
Autres charges d'exploitation	22 684	21 879	4%
Total des charges d'exploitation	65 384	62 336	5%
Résultat d'exploitation	26 130	33 002	-21%
Quote-part dans le résultat des filiales et des coentreprises	(2 100)	(820)	156%
Résultat avant impôts	24 030	32 182	-25%
Impôts	(6 718)	(7 876)	-15%
Résultat net	17 312	24 306	-29%
Résultat imputable aux participations non majoritaires	249	-	100%
Résultat net imputable aux actionnaires BinckBank	17 561	24 306	-28%
Amortissement IFRS	14 098	14 098	0%
Amortissement fiscal du goodwill	1 368	1 396	-2%
Bénéfice net corrigé	33 027	39 800	-17%
Nombre moyen d'actions en circulation au cours de la période	74 132 025	74 014 191	
Bénéfice net corrigé par action	0,45	0,54	-17%
Bilan et adéquation des fonds propres			
Total du bilan	3 396 339	3 393 571	0%
Fonds propre	462 713	472 195	-2%
Total capitalisé	149 545	115 592	29%
Ratio BRI	29,8%	20,7%	
Ratio de solvabilité	17,3%	13,4%	
Coefficient d'exploitation			
Coefficient d'exploitation	71%	65%	
Coefficient d'exploitation hors amortissement IFRS	56%	51%	

Tableau comparatif des principaux chiffres trimestriels

x € 1 000

	EF11 T2	EF11 T1	EF10 T2	Δ T1	Δ T2
Chiffres clients					
Nombre de comptes	467 784	452 704	406 926	3%	15%
<i>Particuliers</i>	439 433	424 662	380 800	3%	15%
<i>Professionnels</i>	28 351	28 042	26 126	1%	9%
Nombre de transactions	1 987 326	2 595 030	2 460 823	-23%	-19%
<i>Particuliers</i>	1 828 415	2 412 337	2 302 199	-24%	-21%
<i>Professionnels</i>	158 911	182 693	158 624	-13%	0%
Actifs sous mandat	14 753 344	15 003 512	11 988 607	-2%	23%
<i>Particuliers</i>	10 042 634	10 438 620	8 498 744	-4%	18%
<i>Professionnels</i>	4 710 710	4 564 892	3 489 863	3%	35%
Compte de résultat					
Produits nets d'intérêts	10 471	9 724	11 955	8%	-12%
Produits nets de commissions	28 189	36 458	35 324	-23%	-20%
Autres produits	3 612	4 063	3 156	-11%	14%
Résultat des opérations sur instruments financiers	(424)	(453)	(1 177)	-6%	-64%
Dépréciation des actifs financiers	(40)	(86)	38	-53%	-205%
Revenu total d'exploitation	41 808	49 706	49 296	-16%	-15%
Frais de personnel	12 242	12 975	11 999	-6%	2%
Amortissements	8 758	8 725	8 691	0%	1%
Autres charges d'exploitation	10 467	12 217	10 705	-14%	-2%
Total des charges d'exploitation	31 467	33 917	31 395	-7%	0%
Résultat d'exploitation	10 341	15 789	17 901	-35%	-42%
Quote-part dans le résultat des filiales et des coentreprises	(1 409)	(691)	(446)	104%	216%
Résultat avant impôts	8 932	15 098	17 455	-41%	-49%
Impôts	(2 699)	(4 019)	(4 335)	-33%	-38%
Résultat net	6 233	11 079	13 120	-44%	-52%
Résultat imputable aux participations non majoritaires	128	121	-	6%	100%
Résultat net imputable aux actionnaires BinckBank	6 361	11 200	13 120	-43%	-52%
Amortissement IFRS	7 049	7 049	7 049	0%	0%
Amortissement fiscal du goodwill	684	684	698	0%	-2%
Bénéfice net corrigé	14 094	18 933	20 867	-26%	-32%
Bénéfice net corrigé par action	0,19	0,26	0,28	-27%	-32%
Bilan et adéquation des fonds propres					
Total du bilan	3 396 339	3 331 841	3 393 571	2%	0%
Fonds propre	462 713	471 451	472 195	-2%	-2%
Total capitalisé	149 545	140 588	115 592	6%	29%
Ratio BRI	29,8%	28,9%	20,7%		
Ratio de solvabilité	17,3%	16,9%	13,4%		
Coefficient d'exploitation					
Coefficient d'exploitation	75%	68%	64%		
Coefficient d'exploitation hors amortissement IFRS	58%	54%	49%		

Rapport du Conseil d'administration

Message du Président du Conseil d'administration



Chers clients, actionnaires, collègues et autres lecteurs,

En raison des crises des dettes souveraines de la zone euro et de l'instabilité macroéconomique, les cours des actions ont chuté au deuxième trimestre et la volatilité était faible. Les investisseurs ont été incités à faire le choix de la prudence, ce qui a pour effet de réduire les volumes échangés. Le nombre de transactions que nous avons exécutées pour nos clients au deuxième trimestre (2 millions) a été bien inférieur à celui enregistré au premier trimestre de l'année (2,6 millions). La situation a été globalement similaire en Belgique et aux Pays-Bas. En France, la baisse du nombre de transactions a été en partie compensée par une forte hausse du nombre de comptes grâce au formidable succès du SRD. En raison de la forte baisse du nombre de transactions et du recul des produits des commissions qui en résulte, le bénéfice net corrigé au deuxième trimestre qui s'élève à 14,1 millions d'euros (0,19 euro par action) est largement inférieur à celui enregistré au premier trimestre (18,9 millions d'euros, soit 0,26 euro par action). Le bénéfice net total corrigé sur les six premiers mois a été de 33,0 millions, soit 0,45 euro par action. BinckBank distribuera un acompte sur dividende de 0,20 euro par action le 1er août 2011.

BinckBank met en œuvre un certain nombre d'initiatives visant à dégager davantage de revenus des produits de gestion d'actifs et de retraite qui seraient à même d'apporter une contribution significative à l'avenir. Parmi ces initiatives, il nous faut citer l'une des principales, à savoir la coentreprise BeFrank, constituée avec Delta Lloyd dans le domaine des régimes de retraite par cotisation. BeFrank est le premier établissement de retraite haut de gamme à obtenir une licence pour ses activités, et les premiers contrats ont été conclus avec des clients.

TOM, la plateforme de passage d'ordres, la coentreprise fondée avec Optiver et ABN AMRO a annoncé le 30 juin que l'AFM avait octroyé une extension pour sa licence MTF pour les actions afin d'inclure les produits dérivés. TOM permet la mise en application des directives MiFID et recherche le meilleur prix pour nos clients. Nous nous attendons à ce que les premiers produits dérivés soient échangés sur TOM en plus des actions d'ici à la fin de l'année.

Alex Asset Management a continué sur la voie de la croissance au deuxième trimestre. En dépit de la morosité régnant sur les marchés boursiers, les fonds investis ont à nouveau connu une forte hausse de 718 millions à 781 millions d'euros, à la faveur notamment de nouveaux afflux de fonds (64 millions d'euros).

Le centre de profit Professionnels a signé deux contrats BPO, dont un avec Allianz Pays-Bas. BinckBank internalisera l'administration des comptes et l'exécution des ordres des fonds pour leur compte. Les premiers clients devraient migrer dans le courant du second semestre 2012.

En dépit de la baisse du résultat financier ce trimestre, nous avons confiance dans la capacité de croissance future et dans les perspectives de BinckBank au regard de l'expansion de nos activités. Notre résultat est toutefois largement tributaire de l'activité de nos clients sur les marchés. La volatilité et les mouvements des marchés représentent donc des facteurs importants. C'est pourquoi nous ne pouvons publier de prévisions détaillées des résultats que nous prévoyons de dégager en 2011. Les préparatifs en vue de l'entrée de Binck en Italie vont bon train. Les premiers salariés ont pris leur fonction dans nos bureaux de Milan. BinckBank continuera de concentrer tous ses efforts à l'amélioration des services proposés à ses clients via le lancement de nouveaux produits et services afin de concrétiser ses ambitions.

Amsterdam, 21 juillet 2011

*Koen Beentjes,
Président du Conseil d'administration de BinckBank*

Analyse des résultats semestriels consolidés 2011

Bénéfice net corrigé

Le bénéfice net corrigé s'élève à 33 millions d'euros au premier semestre 2011. Cela correspond à un bénéfice net corrigé par action de 0,45 euro. Le bénéfice net corrigé enregistre un recul de 17 % par rapport à la même période de l'exercice précédent (EF10 S1 : 39,8 millions d'euros et 0,54 euro par action).

Le bénéfice net corrigé a baissé de 26 % au deuxième trimestre 2011 (18,9 millions d'euros au premier trimestre 2011 contre 14,1 millions d'euros au deuxième trimestre). Le bénéfice net corrigé par action s'élève à 0,19 euro (EF11 T1 : 0,26 euro). La baisse est en grande partie due au recul de 23 % du nombre de transactions, ce qui s'est traduit par un repli de 23 % des produits nets de commissions. Cette baisse est en partie compensée par le recul de 7 % des charges d'exploitation résultant de la diminution des dépenses de marketing.

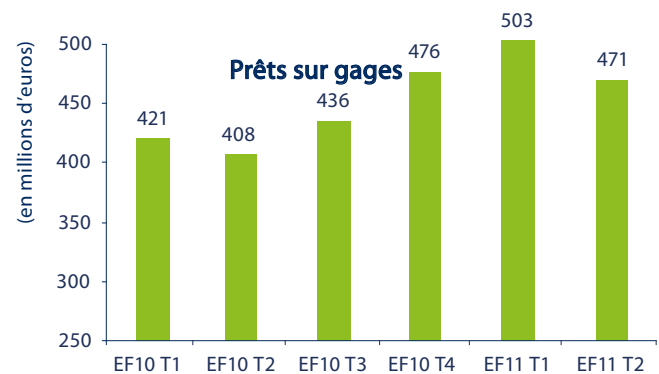
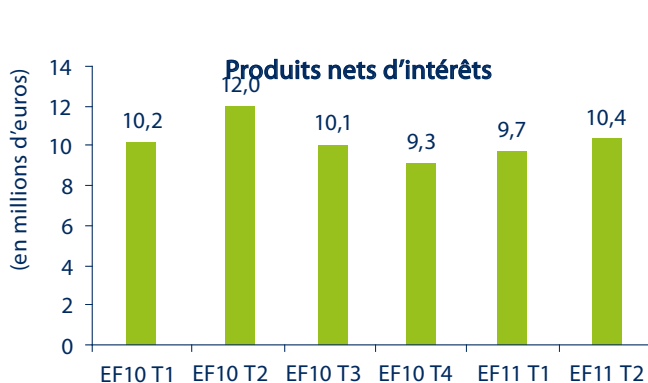
BinckBank distribuera un acompte sur dividende de 0,20 euro par action. Les porteurs d'actions de BinckBank N.V. recevront leur dividende, après déduction des taxes sur les dividendes, le lundi 1er août 2011. Les actions de BinckBank N.V. seront cotées ex-droit à l'acompte sur dividende à compter du mardi 26 juillet 2011.

Le bénéfice net corrigé correspond au résultat net à distribuer aux actionnaires de BinckBank corrigé des amortissements IFRS et les économies d'impôts sur la différence entre l'amortissement fiscal et commercial des immobilisations incorporelles et du goodwill payé à la suite de l'acquisition d'Alex.

Produits nets d'intérêts

Les produits nets d'intérêts se sont élevés à 20,2 millions d'euros au premier semestre 2011, soit un recul de 16 % par rapport aux 24,2 millions d'euros enregistrés au premier semestre 2010. La baisse s'explique par la baisse des taux d'intérêts sur les marchés monétaires et boursiers et par notre politique d'investissement plus conservatrice (réduction de nos positions sur les obligations d'État irlandaises et espagnoles),

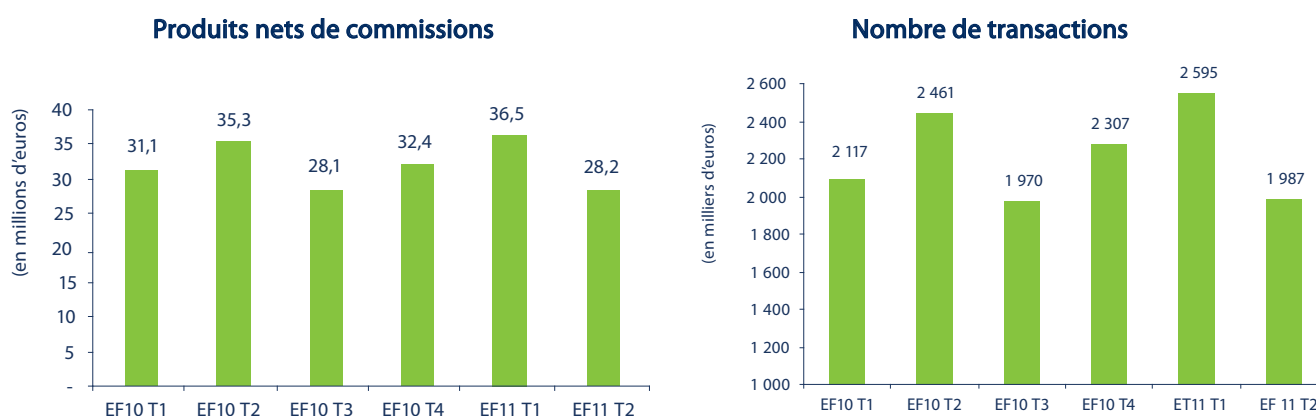
Les produits nets d'intérêts ont été de 10,5 millions d'euros au deuxième trimestre 2011, soit une hausse de 8% par rapport aux 9,7 millions d'euros du premier trimestre. Cette progression a été en grande partie due à une augmentation des prêts sur gages pendant la majeure partie du deuxième trimestre. Les prêts sur gages ont enregistré un recul pour s'établir à 471 millions d'euros à la fin du deuxième trimestre 2011. L'incidence positive de la hausse des taux d'intérêt ne s'est pas concrétisée à la suite de la baisse de la valeur des placements du portefeuille de 1,8 milliard d'euros (premier trimestre 2011) pour atteindre 1,6 milliard d'euros au deuxième trimestre 2011.



Produits nets de commissions

Les produits nets de commissions ont baissé de 3 % pour s'établir à 64,6 millions d'euros au premier semestre 2011 contre 66,5 millions au premier semestre 2010. Le nombre de transactions s'est globalement maintenu à 4,6 millions, mais les produits nets moyens de commissions par transaction ont baissé. Cela s'explique par la progression forte et continue du nombre de comptes et des transactions en France, où les produits nets de commissions par transaction sont moindres.

Les produits nets de commissions ont baissé de 23 % pour s'établir à 28,2 millions d'euros au deuxième trimestre 2011 contre 36,5 millions au premier trimestre 2011. La volatilité relativement faible et le niveau important d'incertitude au deuxième trimestre ont incité les investisseurs à se montrer plus prudents. L'impact pour BinckBank s'est traduit par une baisse de 23 % du nombre d'ordres exécutés, atteignant 2 millions contre 2,6 millions au premier trimestre.



Autres produits

Les autres produits se sont élevés à 3,6 millions d'euros, soit un recul de 11 % par rapport au premier trimestre 2011 (4,1 millions d'euros). Les autres produits proviennent pour l'essentiel des recettes dégagées par la filiale Syntel.

Résultat des opérations sur instruments financiers

Les opérations sur instruments financiers se sont soldées par une perte de 0,4 million d'euros au deuxième trimestre 2011. Cette mauvaise performance a été essentiellement provoquée par la vente de la dernière tranche d'obligations de l'État espagnol détenues par BinckBank dans son portefeuille d'investissement. Cette position s'élevait à 50 millions d'euros à la fin du mois de mars. La position a été entièrement liquidée à la fin avril 2011.

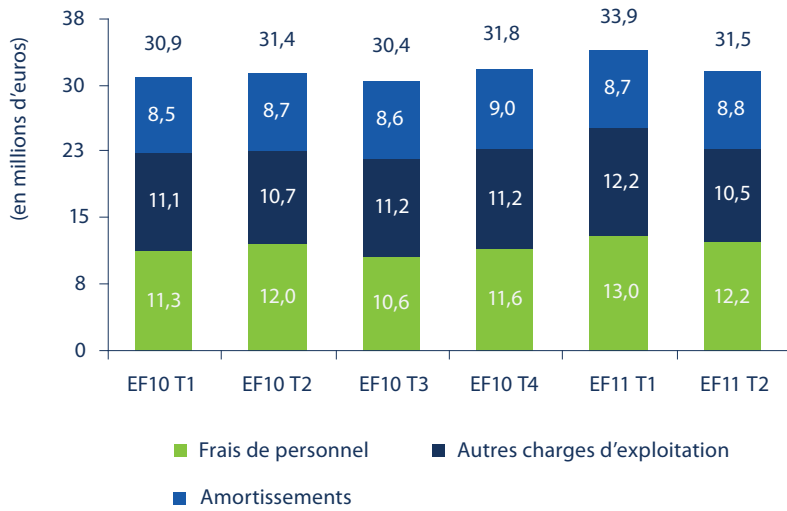
Total des charges d'exploitation

Le total des charges d'exploitation a augmenté de 5 % au premier semestre 2011 par rapport au premier semestre 2010. Les charges d'exploitation se sont élevées à 62,3 millions d'euros au premier semestre 2010. Elles représentaient 65,4 millions d'euros au premier semestre 2011. Lors de la publication de ses résultats du premier trimestre 2011, BinckBank a annoncé avoir renforcé son organisation afin de concrétiser ses ambitions européennes et d'atteindre ses objectifs stratégiques, ce qui devrait se traduire par une hausse des charges d'environ 5 à 6 % par rapport à 2010.

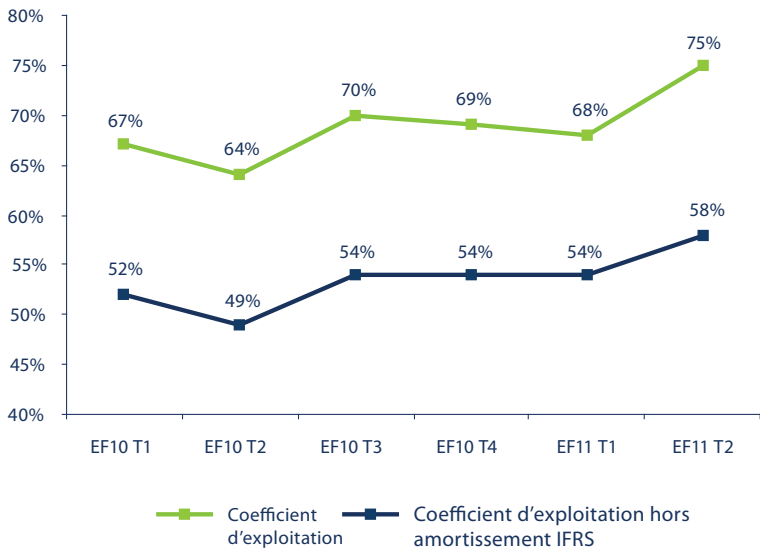
Par rapport au premier trimestre 2011, le total des charges d'exploitation a reculé de 7 % pour s'établir à 31,5 millions d'euros contre 33,9 millions d'euros. La baisse des charges d'exploitation a été essentiellement due au recul des dépenses de marketing décidées en regard des conditions de marché défavorables et la prudence affichée par les investisseurs.

En dépit de la baisse des charges d'exploitation, le coefficient d'exploitation hors amortissement IFRS a augmenté à la suite de la baisse des produits et s'élevait à 58 % à la fin du deuxième trimestre 2011.

Total des charges d'exploitation



Coefficient d'exploitation



Analyse du résultat du centre de profit Particuliers

Banque européenne de courtage en ligne dédiée aux investisseurs particuliers

x 1 000 €	EF11 T2	EF11 T1	EF10 T2	Δ T1	Δ T2
Chiffres clients					
Nombre de comptes	439 433	424 662	380 800	3%	15%
<i>Pays-Bas</i>	350 518	341 746	317 147	3%	11%
Comptes de courtage	253 948	248 183	232 421	2%	9%
Comptes d'épargne	78 482	77 017	72 019	2%	9%
Comptes de gestion d'actifs	18 088	16 546	12 707	9%	42%
<i>Belgique</i>	47 647	44 591	36 786	7%	30%
Comptes de courtage	47 647	44 591	36 786	7%	30%
<i>France</i>	41 268	38 325	26 867	8%	54%
Comptes de courtage	31 527	28 745	18 622	10%	69%
Comptes d'épargne	9 741	9 580	8 245	2%	18%
Nombre de transactions	1 828 415	2 412 337	2 302 199	-24%	-21%
<i>Pays-Bas</i>	1 255 092	1 739 044	1 801 745	-28%	-30%
<i>Belgique</i>	215 842	274 180	263 470	-21%	-18%
<i>France</i>	357 481	399 113	236 984	-10%	51%
Actifs sous gestion	10 042 634	10 438 620	8 498 744	-4%	18%
<i>Pays-Bas</i>	8 202 857	8 639 207	7 188 926	-5%	14%
Comptes de courtage	6 844 424	7 309 842	5 996 810	-6%	14%
Comptes d'épargne	577 680	611 812	766 222	-6%	-25%
Comptes de gestion d'actifs	780 753	717 553	425 894	9%	83%
<i>Belgique</i>	1 312 832	1 318 524	979 847	0%	34%
Comptes de courtage	1 312 832	1 318 524	979 847	0%	34%
<i>France</i>	526 945	480 889	329 971	10%	60%
Comptes de courtage	486 641	435 844	253 805	12%	92%
Comptes d'épargne	40 304	45 045	76 166	-11%	-47%
Compte de résultat					
Produits nets d'intérêts	9 269	8 692	10 470	7%	-11%
Produits nets de commissions	24 922	32 359	31 644	-23%	-21%
Autres produits	604	985	263	-39%	130%
Résultat des opérations sur instruments financiers	-	-	-		
Dépréciation des actifs financiers	(40)	(86)	38	-53%	-205%
Revenu total d'exploitation	34 755	41 950	42 415	-17%	-18%
Frais de personnel	8 427	8 817	8 439	-4%	0%
Anortissements	8 453	8 365	8 403	1%	1%
Autres charges d'exploitation	8 680	10 495	8 798	-17%	-1%
Total des charges d'exploitation	25 560	27 677	25 640	-8%	0%
Résultat d'exploitation	9 195	14 273	16 775	-36%	-45%

Centre de profit Particuliers

Le centre de profit Particuliers fournit des services de courtage en ligne aux investisseurs privés aux Pays-Bas, en Belgique et en France. Ces services sont fournis aux Pays-Bas sous les labels Alex et Binck, et uniquement sous le label Binck pour les autres pays. Les services de Binck devraient être fournis aux investisseurs italiens à partir du milieu de l'année 2012.

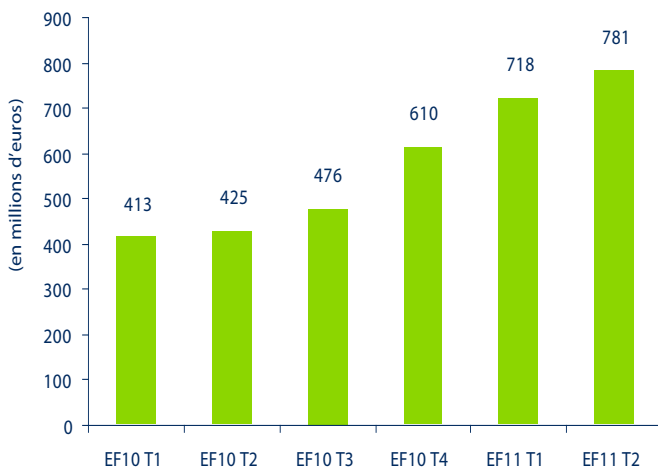
Pays-Bas

Les investisseurs privés et institutionnels ont été extrêmement prudents au cours du dernier trimestre. Les incertitudes pesant sur la planète, et notamment en Europe, ont incité les investisseurs à réduire leurs opérations, les opportunités se réduisant. Nos clients néerlandais ont effectué au total 1,3 million de transactions. Ce chiffre traduit un recul de 28 % par rapport au trimestre précédent. Le nombre de comptes de courtage a augmenté de 2 % au deuxième trimestre pour atteindre 253 948.

Alex Asset Management

Alex Asset Management a continué de croître au deuxième trimestre 2011. De nombreux nouveaux comptes ont été ouverts (+9 %) et l'afflux de nouveaux fonds a représenté 63,7 millions d'euros en dépit des conditions de marché défavorables.

La croissance d'Alex Asset Management se poursuit



Belgique

Le nombre de comptes de courtage a augmenté en Belgique de 7 % pour atteindre 47 647. Le nombre de transactions a chuté de 21 % et les actifs sous mandat sont restés inchangés à 1,3 milliard d'euros. Binck Belgique a élargi sa palette de services et sa couverture du marché, avec par exemple l'introduction des bourses scandinaves. Lauréat du prix du « Meilleur établissement d'investissement de formation » au premier trimestre 2011, Binck Belgique a élargi son offre de formations au deuxième trimestre. Une rubrique du site Internet a été créée pour un centre d'aide spécial, des démonstrations, des séminaires en ligne et une bibliothèque sur les marchés boursiers.

France

Nos clients français ont passé 357 481 ordres au total. La baisse a été de 10 % par rapport au trimestre précédent. Ce recul a été toutefois moins important que la baisse moyenne estimée de 18 % enregistrée par d'autres sociétés de courtage françaises. Le nombre de comptes de courtage a augmenté de 10 % pour atteindre 31 527 à la fin du deuxième trimestre 2011. La hausse des actifs sous mandat s'est également poursuivie, progressant jusqu'à 526 millions d'euros et franchissant la barre symbolique des 500 millions d'euros. Depuis le lancement du SRD il y a moins d'un an, son utilisation a déjà augmenté au même niveau que celui des autres sociétés de courtage opérant en France, et ce produit représente une part substantielle des revenus de Binck France.

Binck France a lancé un nouveau site pour ses clients et la procédure d'ouverture de compte a été simplifiée. Nous avons également organisé 26 webinaires pour nos clients français sur différents thèmes, dont l'analyse technique, les possibilités en termes d'ordres et les turbos. 3 250 clients environ ont assisté à ces séminaires en ligne au cours du dernier trimestre.

Analyse du résultat du centre de profit Professionnels

Banque européenne de courtage en ligne dédiée à la clientèle professionnelle

x 1 000 €	EF11 T2	EF11 T1	EF10 T2	Δ T1	Δ T2
Chiffres clients					
Nombre de comptes	28 351	28 042	26,126	1%	9%
<i>Pays-Bas</i>	27 553	27 305	25 518	1%	8%
<i>Belgique</i>	798	737	608	8%	31%
Nombre de transactions	158 911	182 693	158 624	-13%	0%
<i>Pays-Bas</i>	149 671	174 071	150 039	-14%	0%
<i>Belgique</i>	9 240	8 622	8 585	7%	8%
Actifs sous gestion	4 710 710	4 564 892	3 489 863	3%	35%
<i>Pays-Bas</i>	4 422 704	4 312 378	3 273 870	3%	35%
<i>Belgique</i>	288 006	252 514	215 993	14%	33%
Compte de résultat					
Produits nets d'intérêts	1 040	909	1 330	14%	-22%
Produits nets commissions	3 252	4 090	3 686	-20%	-12%
Autres produits	4	2	2	100%	100%
Résultat des opérations sur instruments financiers	-	-	-		
Dépréciation des actifs financiers	-	-	-		
Revenu total d'exploitation	4 296	5 001	5 018	-14%	-14%
Frais de personnel	2 188	2 345	2 166	-7%	1%
Amortissements	225	216	256	4%	-12%
Autres charges d'exploitation	1 006	1 018	860	-1%	17%
Total des charges d'exploitation	3 419	3 579	3 282	-4%	4%
Résultat d'exploitation	877	1 422	1 736	-38%	-49%

Le centre de profit Professionnels regroupe les prestations de services aux gestionnaires de fonds, aux banques, aux assureurs et aux organismes de retraite.

Les services aux professionnels de BinckBank ont enregistré une hausse de 1 % des créations de comptes et une hausse de 3 % des actifs sous gestion qui s'élèvent à 4,7 milliards d'euros, en dépit d'une conjoncture morose. En raison des conditions de marché défavorables, à l'instar des Services aux particuliers, la division Services aux professionnels a enregistré une baisse du nombre de transactions de 13 %. 158 911 transactions au total ont été exécutées.

Position financière et gestion du risque

Au 30 juin 2011, la position de capital et de liquidité de BinckBank était favorable. Le total des fonds propres de BinckBank à la fin juin 2011 s'élevait à 462,7 millions d'euros. Le capital total Tier 1 disponible a augmenté au deuxième trimestre de 8,9 millions d'euros pour atteindre 149,5 millions d'euros, contre 140,6 millions d'euros précédemment. Le ratio de solvabilité a progressé de 17,3 % au deuxième trimestre (EF11 T1 : 16,9 %).

Fonds propres et noyau dur du capital

x 1 000 €	EF11 T2	EF11 T1	EF10 T2
Capital souscrit	7 450	7 450	7 607
Prime d'émission	373 422	373 422	386 978
Actions d'autocontrôle	(2 997)	(3 335)	(17 048)
Autres réserves (dont réserve de juste valeur)	67 599	38 668	70 352
Bénéfices non distribués	17 561	55 440	24 306
Participations minoritaires	(322)	(194)	-
Total des fonds propres	462 713	471 451	472 195
Moins : goodwill	(152 929)	(152 929)	(152 929)
Moins : autres immobilisations incorporelles	(149 964)	(157 059)	(178 346)
Moins : réserve de juste valeur	6 593	11 151	(2 794)
Moins : dividende proposé	(14 900)	(29 650)	(19 901)
Fonds propres de base	151 513	142 964	118 225
Moins : investissements dans les filiales financières	(1 968)	(2 376)	(2 633)
Total du capital disponible (A) - Tier 1	149 545	140 588	115 592
Total du capital requis (B) - Pilier I	40 161	38 963	44 648
Total du capital requis (C) - Piliers I + II	69 042	66 563	68 810
Ratio BRI (= A/B * 8 %)	29,8%	28,9%	20,7%
Ratio de solvabilité (=A/C * 8 %)	17,3%	16,9%	13,4%

BinckBank a réévalué l'adéquation de sa position de capital et de liquidité à la fin juin 2011, parvenant à la conclusion selon laquelle le capital disponible et les liquidités sont suffisantes pour couvrir les risques liés à l'exercice des activités. Pour plus d'informations sur la gestion du risque et de notre capital, veuillez vous reporter au Rapport sur le risque et l'adéquation des fonds propres de 2010 (www.binck.com). BinckBank publiera son Rapport sur le risque le 31 octobre 2011.

Événements survenus après la date du bilan et perspectives

Le centre de profit Professionnels de BinckBank a signé deux contrats BPO après la date d'établissement du bilan. Allianz Netherlands sera l'une des deux parties à externaliser la gestion des comptes et l'exécution des ordres pour les fonds sous mandat de BinckBank. Les premiers clients devraient migrer dans le courant du second semestre 2012.

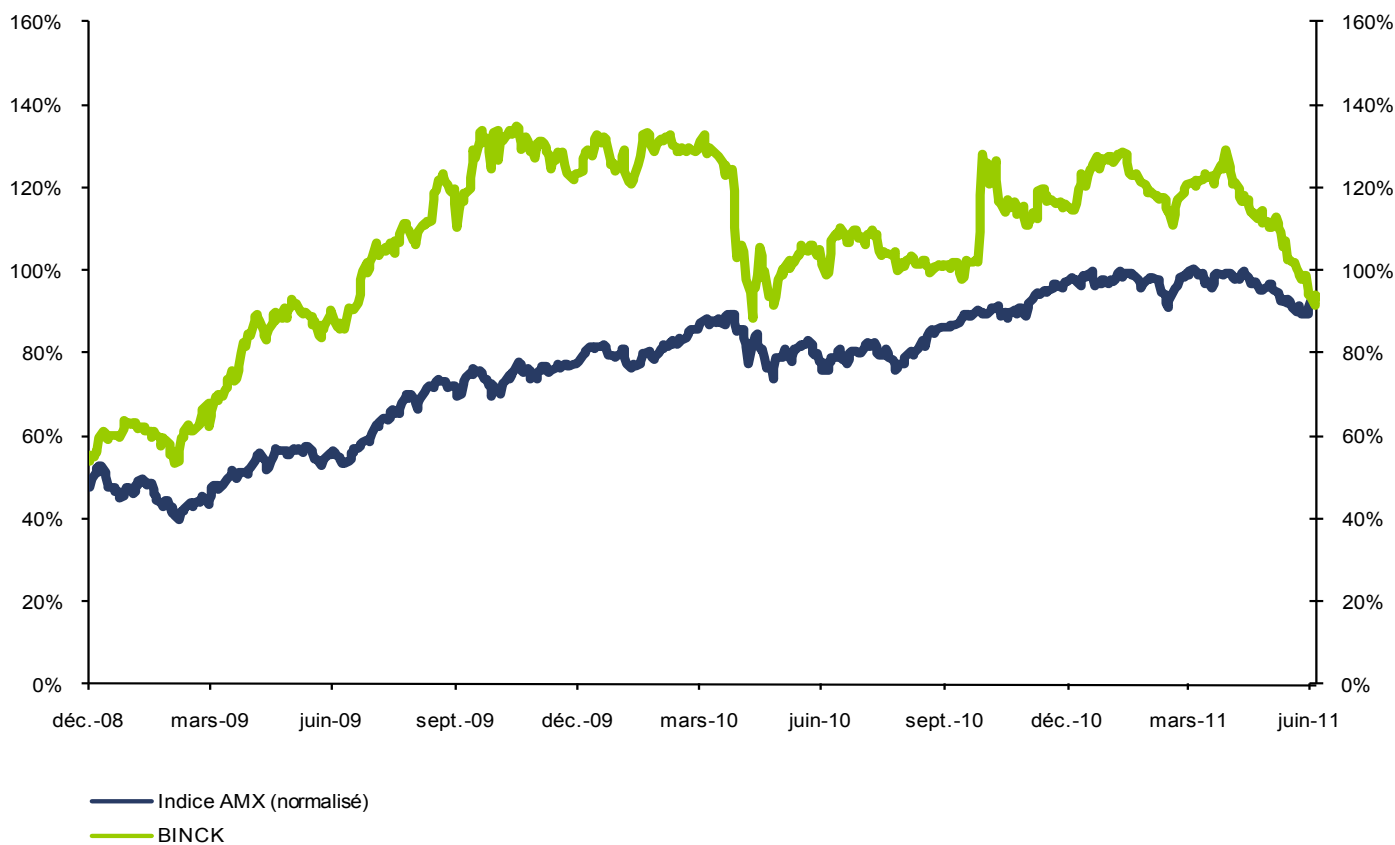
En dépit de la baisse du résultat financier ce trimestre, nous avons confiance dans la capacité de croissance future et dans les perspectives de BinckBank au regard de l'expansion de nos activités. Notre résultat est toutefois largement tributaire de l'activité de nos clients sur les marchés. La volatilité et les mouvements des marchés représentent donc des facteurs importants. C'est pourquoi nous ne pouvons publier de prévisions détaillées des résultats que nous prévoyons de dégager en 2011. Les préparatifs en vue de l'entrée de Binck en Italie vont bon train. Les premiers salariés ont pris leur fonction dans nos bureaux de Milan. BinckBank continuera de concentrer tous ses efforts à l'amélioration constante des services proposés à ses clients via le lancement de nouveaux produits et services afin de concrétiser ses ambitions.

Données clés sur l'action BinckBank N.V.

Code ISIN	NL0000335578
Code Reuters	BINCK.AS
Code Bloomberg	BINCK NA
Indice boursier	AMX
Capitalisation boursière (millions d'euros)	705
Actions en circulation*	74 500 000
Volume quotidien moyen (nombre)	200 059
Cours à l'ouverture (01/04/2011)	12,25 €
Cours de l'action - plus haut (intraday)	13,16 €
Cours de l'action - plus bas (intraday)	9,15 €
Cours de clôture (30/06/2011)	9,46 €

* au 30 juin 2011

Action BinckBank par rapport à l'indice AMX



Autres informations sur BinckBank N.V.

BinckBank est une banque en ligne spécialisée dans les services aux investisseurs et se classe parmi les cinq premières en Europe. Courtier en ligne, BinckBank offre à ses clients un accès rapide et avantageux à tous les grands marchés financiers mondiaux. C'est aussi une banque de capitaux qui offre son soutien à ses clients dans la gestion de leur patrimoine en leur proposant des services de gestion d'actifs et une épargne en ligne. Outre l'exécution rapide et avantageuse d'ordres, BinckBank offre aussi à sa clientèle professionnelle le traitement administratif de transactions sur titres et de transactions monétaires grâce à une variante d'externalisation des processus métier (BPO) ou à l'octroi de licences de logiciel. La société est implantée aux Pays-Bas, en Belgique, en France et en Espagne.

Un webcast audio se déroulera aujourd'hui, 25 juillet 2011 à 10h. La présentation est disponible sur www.binck.com dans Relations avec les investisseurs/ Résultats financiers. Par ailleurs, la transcription du webcast audio sera disponible à partir du 28 juillet 2011 sur www.binck.com dans la rubrique Relations avec les investisseurs.

Dates importantes en 2011* :

- Détachement du dividende	26 juillet 2011
- Enregistrement de l'acompte sur dividende	28 juillet 2011
- Paiement de l'acompte sur dividende	1er août 2011
- Journée de l'investisseur	8 septembre 2011
- Résultats du troisième trimestre 2011	24 octobre 2011
- Publication du rapport sur le risque 2011	31 octobre 2011

* Dates sujettes à modification

Relations investisseurs :

Anneke Hoijtink
Tél. : +31 20 - 522 0372 / +31 6 201 98 337
ahojtink@binck.nl

BinckBank N.V.
Barbara Strozilaan 310
1083 HN Amsterdam
www.binck.com



BinckBank

Barbara Strozilaan 310
1083 HN Amsterdam

t +31 20 522 03 30

f +31 20 320 41 76

e ir@binck.com

i www.binck.com