

Rapport du premier trimestre 2013

- Bénéfice net corrigé au 1er trimestre 2013 : 9,2 millions d'euros (EF12 T1 : 15,7 millions d'euros)
- Actifs sous gestion pour Alex Asset Management au 1er trimestre 2013 : 1,4 milliard d'euros (EF12 T1 : 0,8 milliard d'euros)
- Nombre de transactions de courtage par les particuliers au 1er trimestre 2013 : 2 millions (EF12 T1 : 2,1 millions)

Sommaire

Tableau comparatif des principaux chiffres trimestriels	3
Rapport du Directoire	
Message du Président du Directoire	4
Analyse des résultats consolidés	6
Analyse du résultat du centre de profit Particuliers	9
Analyse du résultat du centre de profit Professionnels	12
Position financière et gestion du risque	13
Événements survenus après la date du bilan et perspectives pour 2013	14
Données clés sur l'action BinckBank N.V.	15
Dates importantes pour BinckBank N.V.	16

Ce document est une traduction de la version originale en néerlandais et n'est fourni qu'à titre indicatif. En cas de différences, la version néerlandaise fera foi. Cette traduction n'est pas juridiquement opposable.

Tableau comparatif des principaux chiffres trimestriels

x 1 000 €

	EF13 T1	EF12 T4	EF12 T1	Δ T4	Δ T1
Chiffres clients					
Nombre de comptes	762 743	647 046	625 452	18%	22%
Comptes de courtage	451 413	443 342	428 551	2%	5%
Comptes « Beleggersgiro »	190 431	87 640	84 857	117%	124%
Comptes de gestion d'actifs	26 848	22 473	19 865	19%	35%
Comptes d'épargne	94 051	93 591	92 179	0%	2%
Nombre de transactions	2 448 449	2 007 639	2 390 468	22%	2%
Comptes de courtage	2 173 033	1 841 679	2 348 794	18%	-7%
Comptes « Beleggersgiro »	275 416	165 960	41 674	66%	561%
Actifs sous gestion	23 843 112	22 654 201	21 145 183	5%	13%
Comptes de courtage	15 282 457	14 708 571	13 530 123	4%	13%
Comptes « Beleggersgiro »	6 808 979	6 508 612	6 319 269	5%	8%
Comptes de gestion d'actifs	1 363 250	1 012 617	813 217	35%	68%
Comptes d'épargne	388 426	424 401	482 574	-8%	-20%
Compte de résultat					
Produits nets d'intérêts	6 590	7 096	8 881	-7%	-26%
Produits nets de commissions et assimilés	29 459	29 614	31 895	-1%	-8%
Autres produits	3 030	3 007	3 084	1%	-2%
Résultat des opérations sur instruments financiers	-	46	-	-100%	
Dépréciation des actifs financiers	28	(12)	(4)	-333%	-800%
Revenu total d'exploitation	39 107	39 751	43 856	-2%	-11%
Frais de personnel	12 662	11 998	13 501	6%	-6%
Dépréciation et amortissement	7 112	8 804	8 802	-19%	-19%
Autres charges d'exploitation	14 197	9 692	10 694	46%	33%
Total des charges d'exploitation	33 971	30 494	32 997	11%	3%
Résultat d'exploitation	5 136	9 257	10 859	-45%	-53%
Impôts	(1 357)	(1 267)	(2 957)	7%	-54%
Quote-part dans le résultat des filiales et des coentreprises	(1 036)	(1 111)	(240)	-7%	332%
Résultat net	2 743	6 879	7 662	-60%	-64%
Résultat attribuable aux actionnaires minoritaires	2	438	282	-100%	-99%
Résultat net attribuable aux actionnaires BinckBank	2 745	7 317	7 944	-62%	-65%
Amortissement IFRS	5 379	7 049	7 049	-24%	-24%
Amortissement fiscal du goodwill	1 102	684	684	61%	61%
Bénéfice net corrigé	9 226	15 050	15 677	-39%	-41%
Bénéfice net corrigé par action (en €)	0,13	0,21	0,21		
Coefficient d'exploitation hors amortissements IFRS	73%	59%	59%		
Bilan et adéquation des fonds propres					
Total du bilan	3 067 262	2 997 774	3 108 529	2%	-1%
Fonds propres	452 436	455 221	480 719	-1%	-6%
Total capitalisé (Tier I)	159 433	160 342	163 589	-1%	-3%
Ratio BRI	31,2%	31,1%	31,9%		
Ratio de solvabilité	20,1%	25,2%	22,5%		

Rapport du Directoire

Message du Président du Directoire



Chers lecteurs,

Le premier trimestre de 2013 a été marqué par le retour sur le marché des investisseurs particuliers. Encouragés par le fort rebond enregistré par les principaux indices boursiers à la fin de l'année dernière et au début 2013, les investisseurs ont été à la recherche d'alternatives aux faibles taux intérêts rémunérant leur épargne. Nous avons constaté cette évolution non seulement pour l'activité de courtage des particuliers, mais aussi avec la poursuite de la croissance d'Alex Asset Management.

Le bénéfice net corrigé s'est élevé à 9,2 millions d'euros au premier trimestre, soit 0,13 euro par action. Le résultat a été par conséquent inférieur à celui enregistré au cours de la même période l'an dernier. La nouvelle baisse des taux d'intérêt et les réductions des commissions appliquées en 2012 ont eu un impact négatif sur la rentabilité de l'entreprise. Nous avons également enregistré des charges d'exploitation supplémentaires au premier trimestre.

La pression sur la rentabilité de notre activité de courtage en ligne témoigne de l'importance pour BinckBank de développer ses autres activités. Cela s'inscrit dans le cadre de notre stratégie qui vise à réduire notre dépendance à l'égard des revenus issus des activités de courtage et à dégager plus de revenus, entre autres, en développant davantage Alex Asset Management. Nous sommes donc particulièrement ravis de l'évolution positive des résultats d'Alex Asset Management. La filiale a affiché une croissance exceptionnelle au premier trimestre avec un afflux de nouveaux clients dont les fonds ont atteint 310 millions d'euros, ce qui a permis à la société de signer son meilleur trimestre depuis la création de ce produit. Les performances obtenues sont excellentes, et les actions ont suscité un regain d'intérêt, notamment en raison des faibles taux d'intérêts sur l'épargne. Cette tendance a été également confirmée par les résultats de l'enquête que nous avons réalisée auprès de nos clients. Les actifs sous gestion ont atteint 1,363 milliard d'euros à la fin du premier trimestre.

L'intérêt pour le courtage en ligne a augmenté en raison de la hausse des cours et des indices boursiers. Nous avons également ouvert 7 764 nouveaux comptes de courtage. Le volume des transactions a fortement augmenté au cours des deux trimestres précédents, sans pour autant parvenir à égaler le niveau atteint au premier trimestre 2012. Les marchés des actions se sont quelque peu apaisés à la fin du premier trimestre. Notre activité à l'international connaît un développement satisfaisant. Nous en suivons de près l'évolution en Belgique, en France et en Italie, pays dans lesquels des formes particulières de taxe sur les transactions financières ont été adoptées. L'impact de ces taxes sur les volumes de transactions a été jusqu'à présent limité. En pourcentage, la France et la Belgique ont enregistré de plus fortes croissances en glissement trimestriel que les Pays-Bas. Avec 42 209 transactions, l'Italie a amplement surpassé nos attentes, même si les marges d'augmentation du nombre de clients demeurent importantes.

BinckBank a lancé la nouvelle marque Able en publiant un communiqué de presse le 23 janvier 2013. Le centre de profit Professionnels de BinckBank et Syntel (filiale de BinckBank) conjuguent leurs forces et exerceront désormais leurs activités sous la nouvelle marque Able. Able est une société indépendante qui est spécialisée dans la conception, le développement et le traitement des plates-formes logicielles dédiées à l'investissement et l'épargne. Able fournit un haut niveau d'automatisation aux gérants d'actifs, aux banques, aux compagnies d'assurance et aux caisses de prévoyance qui leur permettra de réduire leurs coûts de traitement de 50 %, de façon permanente.

Les résultats commerciaux obtenus par les filiales BeFrank, ThinkCapital et TOM ont été très satisfaisants. BeFrank compte désormais plus de 12 000 cotisants dans les fonds de pension collectifs au sein de plus de 90 entreprises ; ThinkCapital dispose de plus de 200 millions d'euros d'actifs sous gestion et TOM a introduit la négociation d'options à un mois basées sur l'indice.

Aux Pays-Bas, une loi visant à supprimer le versement et la perception de frais de distribution est en cours de préparation. Cela a des conséquences pour BinckBank, car nous percevons des frais de distribution auprès des fonds d'investissement détenus par nos clients dans leur portefeuille. BinckBank perçoit par ailleurs des frais pour son rôle d'intermédiaire dans la distribution d'autres produits. Nous étudions des alternatives conformes à la nouvelle loi.

Le débat public sur le fonctionnement du système bancaire s'accompagne d'un renforcement du contrôle exercé sur l'ensemble des processus métiers. Les régulateurs y répondent en durcissant les exigences imposées aux institutions financières. Pour BinckBank, cela se traduit par une augmentation des coûts liés à l'obligation qui lui est imposée de contrôler et documenter ses processus métiers.

Notre résultat dépend en grande partie de l'activité de nos clients sur les marchés. La volatilité et la direction prise par les marchés constituent des facteurs essentiels. La mise en place de la taxe sur les transactions financières dans certains pays européens aura également un impact sur notre résultat. Notre stratégie consiste à mettre au point des initiatives dans le domaine de la gestion d'actifs afin de limiter cette dépendance. L'environnement dans lequel nous opérons est très complexe et il est sujet à des changements d'ordre législatif, fiscal et en termes d'image sociale. Ces changements auront un impact sur les résultats de BinckBank. BinckBank jouit d'une position solide aux Pays-Bas, en Belgique et en France. Nous avons également fait des débuts prometteurs en Italie. Nous enregistrons également une forte croissance dans notre activité de gestion d'actifs. Nous ne sommes pas en mesure de publier des prévisions détaillées pour l'an prochain.

Sous réserve de l'approbation par l'Assemblée générale des actionnaires, BinckBank versera un dividende final pour 2012 de 0,28 euro par action payable le 29 avril 2013.

Amsterdam, le 22 avril 2013

Koen Beentjes,

Président du Directoire de BinckBank

Analyse des résultats consolidés du premier trimestre 2013

Bénéfice net corrigé

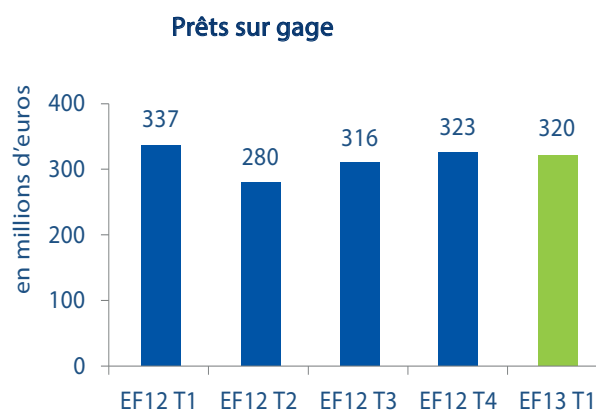
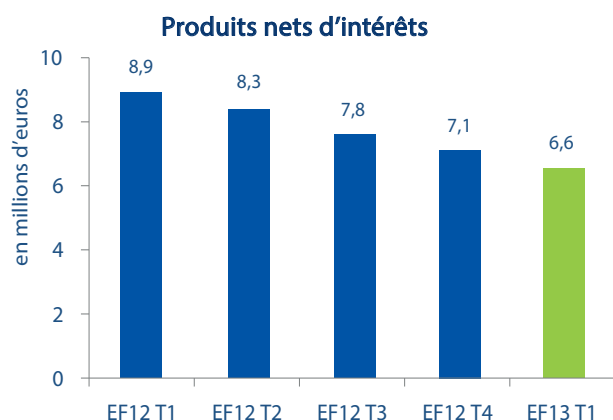
Le bénéfice net corrigé a connu une baisse de 39 %, passant de 15,1 millions d'euros au quatrième trimestre de l'exercice financier 2012 à 9,2 millions d'euros au premier trimestre de l'exercice financier 2013. Le bénéfice net corrigé par action s'est élevé à 0,13 euro au premier trimestre 2013 (EF12 T4 : 0,21 euro). La raison principale de la baisse a été l'augmentation des charges d'exploitation (+11 %).

Le bénéfice net corrigé correspond au résultat net attribué aux actionnaires BinckBank corrigé pour les amortissements IFRS et les économies d'impôts au titre de la différence entre l'amortissement fiscal et l'amortissement commercial des immobilisations incorporelles et du goodwill payé à la suite de l'acquisition d'Alex.

Produits nets d'intérêts

Les produits nets d'intérêts ont atteint 6,6 millions d'euros au premier trimestre 2013, soit une baisse de 7 % par rapport au quatrième trimestre 2012 (7,1 millions d'euros). Les taux d'intérêts sur les marchés monétaires et des capitaux sont à des niveaux extrêmement bas depuis un certain temps déjà. BinckBank se trouve confrontée ces dernières années à une diminution des produits d'intérêts en raison des conditions de marché, dans lesquelles les rachats dans le portefeuille d'investissement n'ont pu être réinvestis qu'à des taux plus bas. Les taux plus bas sont également en partie dus à la politique d'investissement prudente adoptée par BinckBank au cours de ces dernières années et au faible appétit pour le risque des clients pour les fonds d'investissement. 189 millions d'euros dans les obligations du portefeuille d'investissement assorties d'un taux moyen de 1,60 % sont arrivés à échéance au premier trimestre 2013. Outre les précédents remboursements perçus, BinckBank a réinvesti 276 millions d'euros dans des obligations dont le taux moyen s'élevait à 0,59 %. Cela s'est traduit par une baisse du taux de rendement du portefeuille d'investissement qui est passé de 1,21 % (fin du quatrième trimestre 2012) à 1,06 % (fin du premier trimestre 2013). Les prêts sur gage sont restés quasiment inchangés, atteignant 320 millions d'euros à la fin du premier trimestre 2013.

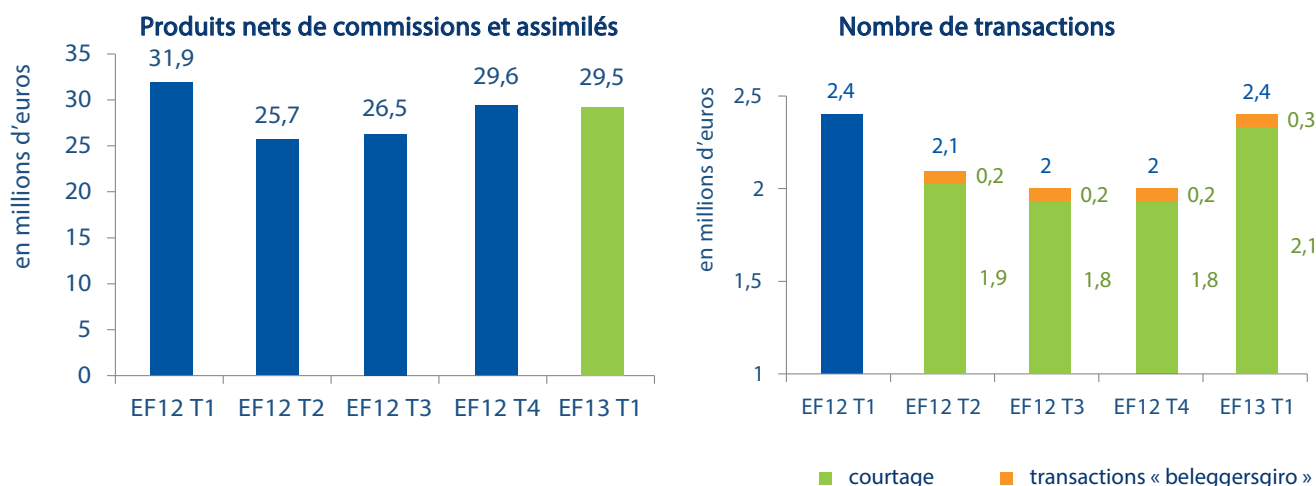
Comparé au premier trimestre de l'exercice financier 2012, le rendement du portefeuille d'investissement global a reculé de 34,6 % (de 1,62 % à 1,06 %), ce qui explique également en grande partie la diminution en glissement annuel des produits nets d'intérêts de 26 %.



Produits nets de commissions et assimilés

Les produits nets de commissions et assimilés se sont élevés au premier trimestre de l'exercice financier 2013 à 29,5 millions d'euros, un niveau quasiment inchangé par rapport à celui obtenu au quatrième trimestre 2012 (29,6 millions d'euros). Le nombre de transactions exécutées par BinckBank pour les comptes de courtage de ses clients a augmenté de 18 % au premier trimestre. La hausse des revenus issus des transactions au premier trimestre de l'exercice financier 2013 a été presque équivalente aux commissions annuelles de performances de 4,1 millions d'euros que nous avons enregistrées au quatrième trimestre de l'exercice financier 2012. Les produits nets de commissions et assimilés portés au bilan sont demeurés relativement inchangés.

En glissement annuel, BinckBank a réglé 7 % de transactions en moins sur ses comptes de courtage au premier trimestre. En raison des réductions des commissions introduites en 2012, la commission moyenne par transaction a également diminué. Cela s'est traduit par une baisse de 8 % des produits nets de commissions et assimilés par rapport au premier trimestre de l'exercice financier 2012. Les actifs sous gestion d'Alex Asset Management ont augmenté de 68 %, passant de 813 millions d'euros au premier trimestre 2012 à 1,363 milliard d'euros à la fin du premier trimestre 2013.



Autres produits

Les autres produits se sont élevés à 3 millions d'euros ce trimestre, un niveau quasiment identique à celui observé au quatrième trimestre de l'exercice financier 2012. Les autres produits se composent essentiellement des revenus de la filiale Able (anciennement Syntel).

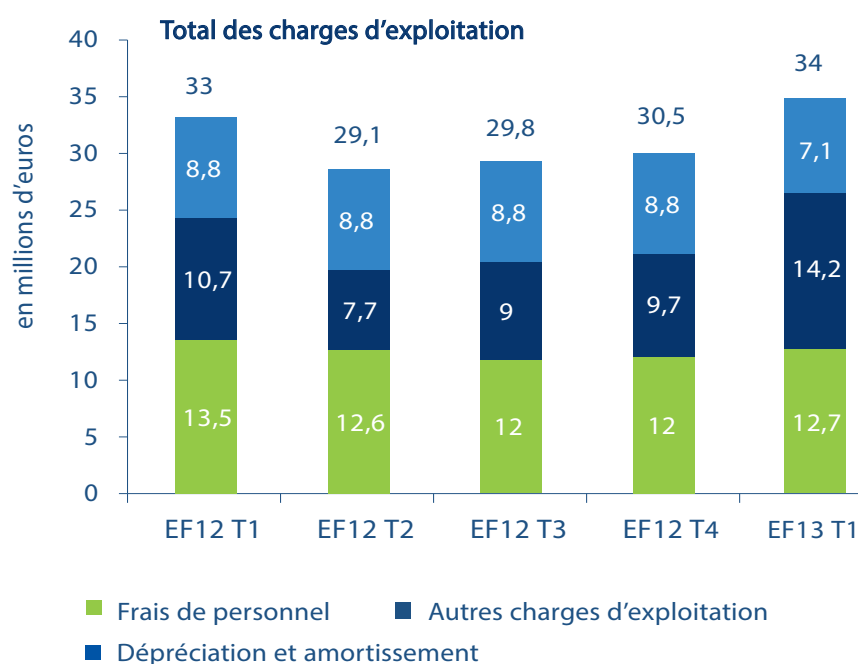
Résultat des opérations sur instruments financiers

BinckBank n'a déclaré ce trimestre aucun résultat sur ses opérations sur instruments financiers.

Total des charges d'exploitation

Le total des charges d'exploitation a progressé de 11 %, de 30,5 millions d'euros au quatrième trimestre de l'exercice financier 2012 à 34 millions d'euros au premier trimestre de l'exercice financier 2013. Les frais de personnel ont augmenté de 6 % par rapport au quatrième trimestre 2012, en raison notamment de la hausse annuelle des salaires et de l'augmentation des effectifs. Les salaires perçus par les employés de BinckBank ont progressé en moyenne de 2,2 % au titre de l'ajustement pour l'inflation et des hausses de salaire. Les effectifs ont augmenté de 2,4 % au premier trimestre, passant de 586 salariés à temps plein à 600. Comme de nombreuses autres institutions financières, BinckBank doit continuer à s'adapter aux changements radicaux et à la complexité croissante de la législation et des réglementations appliquées au secteur financier. En partie pour cette raison, BinckBank doit augmenter ses effectifs, ce qui se traduit à son tour par une hausse des charges d'exploitation. La dépréciation et les amortissements ont baissé de 19 % au premier trimestre, de 8,8 millions d'euros au quatrième trimestre de l'exercice 2012 à 7,1 millions d'euros. La baisse a été due à une diminution des frais d'amortissement sur les immobilisations incorporelles identifiées à la suite de l'acquisition d'Alex Beleggersbank. Les postes « Marque » et « Logiciels » ont été amortis sur cinq ans, aboutissant à un montant porté au bilan de 0 à la fin 2012. Les postes « Dépôts clients » et « Relations clients » sont amortis de façon linéaire sur dix ans, ce qui signifie, en pratique, que 21,5 millions d'euros de plus seront amortis chaque année sur l'acquisition d'Alex Beleggersbank (5,4 millions d'euros par trimestre) dans les cinq prochaines années (jusqu'à la fin 2017). Les autres charges d'exploitation ont augmenté de 46 % jusqu'à atteindre 14,2 millions d'euros, en raison notamment de la hausse des dépenses de marketing et des autres coûts de conseil liés aux projets menés pour faire face à la complexité croissante et aux changements radicaux d'ordre législatif et réglementaire concernant le secteur financier. D'autres charges ont été également comptabilisées au titre des coûts de données de marché exceptionnels qui restent dus. BinckBank a toutefois enregistré des gains exceptionnels liés au règlement des calculs de TVA au pro rata de 2008 et 2009 (0,5 million d'euros). Par ailleurs, la perte prévue dans le cadre du fonds de garantie des dépôts imputable à DSB Bank a été réduite de 0,5 million d'euros au quatrième trimestre 2012, à la suite des nouvelles estimations de l'Association des banques néerlandaises (NVB). Les effets ci-dessus se sont traduits par une baisse exceptionnelle de 1 million d'euros des autres charges d'exploitation au quatrième trimestre 2012. La hausse réelle des autres charges d'exploitation au premier trimestre 2013 s'est par conséquent élevée à 3,5 millions d'euros.

Comparé au premier trimestre de l'exercice financier 2012, le total des charges d'exploitation a augmenté de 3 % au premier trimestre 2013. Les frais de personnel ont baissé de 6 % par rapport au 1er trimestre 2012. La dépréciation et les amortissements ont chuté de 19 % et les autres charges d'exploitation ont progressé de 33 %.



Analyse du résultat du centre de profit Particuliers

Banque européenne de courtage en ligne dédiée aux investisseurs particuliers

x 1 000 €	EF13 T1	EF12 T4	EF12 T1	ΔT4	ΔT1
Nombre de comptes	511 309	498 710	480 328	3%	6%
Comptes de courtage	390 410	382 646	368 284	2%	6%
<i>Pays-Bas</i>	283 669	279 189	273 284	2%	4%
<i>Belgique</i>	59 614	58 114	54 670	3%	9%
<i>France</i>	45 434	44 090	40 330	3%	13%
<i>Italie</i>	1 693	1 253	-	35%	100%
Comptes de gestion d'actifs	26 848	22 473	19 865	19%	35%
Comptes d'épargne	94 051	93 591	92 179	0%	2%
Nombre de transactions	1 962 559	1 645 741	2 139 174	19%	-8%
<i>Pays-Bas</i>	1 353 740	1 161 221	1 446 134	17%	-6%
<i>Belgique</i>	225 481	177 629	251 350	27%	-10%
<i>France</i>	341 129	287 661	441 690	19%	-23%
<i>Italie</i>	42 209	19 230	-	119%	100%
Actifs sous gestion	10 455 579	9 791 131	9 456 210	7%	11%
Comptes de courtage	8 703 903	8 354 113	8 160 419	4%	7%
<i>Pays-Bas</i>	6 559 024	6 366 651	6 341 726	3%	3%
<i>Belgique</i>	1 488 690	1 397 047	1 320 131	7%	13%
<i>France</i>	540 845	512 117	498 562	6%	8%
<i>Italie</i>	115 344	78 298	-	47%	100%
Comptes de gestion d'actifs	1 363 250	1 012 617	813 217	35%	68%
Comptes d'épargne	388 426	424 401	482 574	-8%	-20%
Compte de résultat					
Produits nets d'intérêts	5 774	6,281	7 759	-8%	-26%
Produits nets de commissions et assimilés	24 580	24 954	28 450	-1%	-14%
Produits nets de commissions et assimilés (transactions)	19 183	15 852	23 136	21%	-17%
<i>Pays-Bas</i>	15 329	12 895	18 789	19%	-18%
<i>Belgique</i>	1 985	1 513	2 072	31%	-4%
<i>France</i>	1 713	1 349	2 275	27%	-25%
<i>Italie</i>	156	95	-	64%	100%
Produits nets de commissions et assimilés (autres)	5 397	9 102	5 314	-41%	2%
Autres produits	461	740	451	-38%	2%
Résultat des opérations sur instruments financiers	-	-	-		
Dépréciation des actifs financiers	28	(11)	(4)	-355%	-800%
Revenu total d'exploitation	30 843	31 964	36 656	-4%	-16%
Frais de personnel	7 562	8 110	9 143	-7%	-17%
Dépréciation et amortissements	6 639	8 478	8 455	-22%	-21%
Autres charges d'exploitation	11 981	9 130	9 109	31%	32%
Total des charges d'exploitation	26 182	25 718	26 707	2%	-2%
Résultat d'exploitation	4 661	6 246	9 949	-25%	-53%

Centre de profit Particuliers

Le centre de profit Particuliers fournit des services de courtage en ligne aux investisseurs particuliers aux Pays-Bas, en Belgique, en France et, depuis mai 2012, en Italie. Aux Pays-Bas, ces services sont proposés sous les labels Alex et Binck et à l'étranger uniquement sous le label Binck.

Pays-Bas

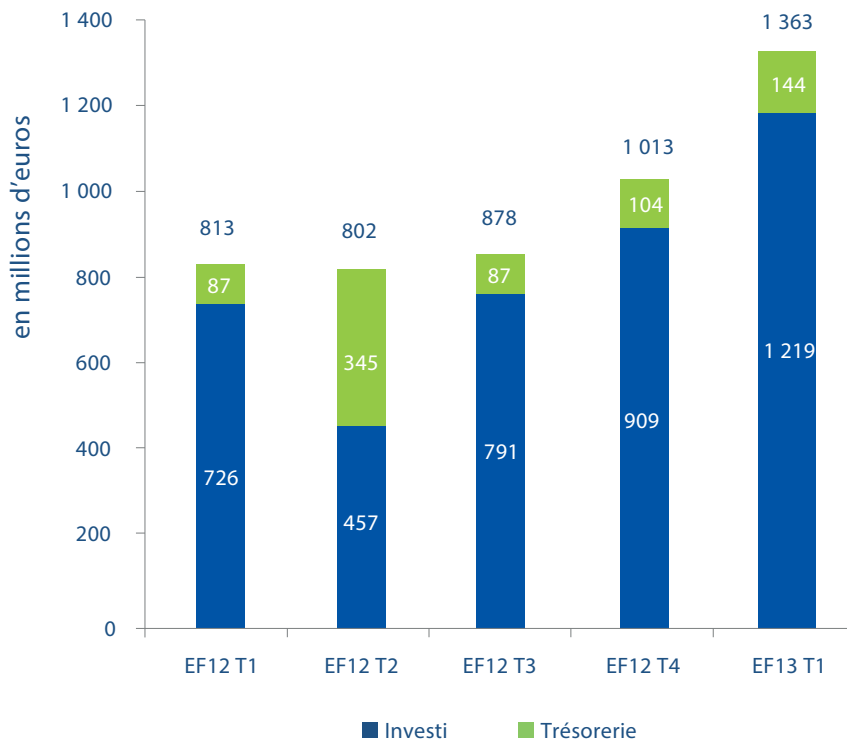
Depuis mars 2013, les clients de BinckBank disposent d'un nouvel outil d'analyse pour prévoir les fluctuations des cours. Cet outil innovant est appelé Social Sentiment et il est conçu pour calculer le sentiment du marché concernant une action en particulier à partir des billets publiés sur les réseaux sociaux. Les investisseurs débattent et échangent constamment sur Twitter, Facebook et les blogs à propos des fonds, des entreprises et des produits. Le sentiment exprimé dans ces billets peut permettre de prévoir l'évolution des cours.

Le nombre total de transactions a considérablement augmenté (+ 17 %) aux Pays-Bas au premier trimestre 2013. Le volume total des transactions s'est élevé à 1,4 million au premier trimestre 2013 (EF12 T4 : 1,2 million). Le capital détenu par nos clients sur leurs comptes de courtage a augmenté de 3 % pour atteindre 6,6 milliards d'euros (EF12 T4 : 6,4 milliards d'euros).

Alex Asset Management

Alex Asset Management a connu un premier trimestre positif en 2013. Le nombre de comptes a augmenté de 19 % par rapport au quatrième trimestre de l'exercice financier 2012 et les actifs sous gestion ont progressé de 35 %, passant d'un peu plus de 1 milliard d'euros à la fin du quatrième trimestre de l'exercice financier 2012 à 1,4 milliard d'euros au premier trimestre de l'exercice financier 2013.

Évolution d'Alex Asset Management



Belgique

Le volume de transactions de BinckBank Belgique a augmenté de 27 % au premier trimestre de l'exercice financier 2013 par rapport au quatrième trimestre de l'exercice financier 2012, passant de 177 629 à 225 481. Par rapport au premier trimestre 2012, le volume de transactions a diminué de 10 % (EF12 T1 : 251 350). Le nombre de comptes a augmenté de 3 %, atteignant 59 614 à la fin du mois de mars 2013 (EF12 T4 : 58 114). Les actifs sous gestion ont connu une hausse de 7 % à la fin du premier trimestre pour atteindre 1,5 milliard d'euros (EF12 T4 : 1,4 milliard d'euros).

France

La situation en France a été comparable à celle de la Belgique. Ici aussi, le volume de transactions a augmenté plus rapidement que le nombre de comptes ouverts au cours du premier trimestre 2013. Le volume de transactions a augmenté de 19 %, passant de 287 661 au quatrième trimestre de l'exercice financier 2012 à 341 129 au premier trimestre de l'exercice financier 2013. Le nombre de comptes de courtage a augmenté de 3 %, atteignant 45 434 à la fin du premier trimestre de l'exercice financier 2013. Le total des actifs sous gestion pour nos clients français a également augmenté, atteignant 540,8 millions d'euros à la fin du premier trimestre.

BinckBank France s'est vu décerner un prix par le magazine Les Dossiers de l'Épargne en janvier 2013. BinckBank France a été récompensée pour le service que la filiale fournit aux clients sur ses comptes de courtage. BinckBank France a remporté le prix en raison de la gratuité de l'accès à ses services, ainsi qu'à la simplicité de sa grille tarifaire.

Italie

Le nombre de comptes de courtage a augmenté de 35 % en Italie, passant de 1 253 au quatrième trimestre de l'exercice financier 2012 à 1 693 au premier trimestre de l'exercice financier 2013. Le volume de transactions en Italie a atteint 42 209 au premier trimestre 2013. Ceci équivaut à une forte hausse de 119 % du niveau atteint au quatrième trimestre de l'exercice financier 2012 (19 230), ce qui témoigne de l'intérêt manifesté par les investisseurs actifs pour notre offre.

Analyse du résultat du centre de profit Professionnels

Banque européenne de courtage en ligne dédiée à la clientèle professionnelle

x 1 000 €	EF13 T1	EF12 T4	EF12 T1	ΔT4	ΔT1
Chiffres clients					
Nombre de comptes	251 434	148 336	145 124	70%	73%
Comptes de courtage	61 003	60 696	60 267	1%	1%
Comptes « Beleggersgiro »	190 431	87 640	84 857	117%	124%
Nombre de transactions	485 890	361 898	251 294	34%	93%
Comptes de courtage	210 474	195 938	209 620	7%	0%
Comptes « Beleggersgiro »	275 416	165 960	41 674	66%	561%
Actifs sous gestion	13 387 533	12 863 070	11 688 973	4%	15%
Comptes de courtage	6 578 554	6 354 458	5 369 704	4%	23%
Comptes « Beleggersgiro »	6 808 979	6 508 612	6 319 269	5%	8%
Compte de résultat					
Produits nets d'intérêts	810	821	1 121	-1%	-28%
Produits nets de commissions et assimilés	4 831	4 594	3 426	5%	41%
Autres produits	2 478	2 361	2 430	5%	2%
Résultat des opérations sur instruments financiers	-	-	-		
Dépréciation des actifs financiers	-	(1)	-	-100%	
Revenu total d'exploitation	8 119	7 775	6 977	4%	16%
Frais de personnel	4 847	4 362	4 272	11%	13%
Dépréciation et amortissements	465	330	345	41%	35%
Autres charges d'exploitation	1 803	1 362	1 519	32%	19%
Total des charges d'exploitation	7 115	6 054	6 136	18%	16%
Résultat d'exploitation	1 004	1 721	841	-42%	19%

Le centre de profit Professionnels a achevé avec succès la troisième (et avant-dernière) phase de la migration des clients de SNS. La dernière phase de la migration de SNS devrait se conclure au plus tard au quatrième trimestre 2013. Le nombre total de comptes a fortement augmenté au premier trimestre à la suite de la migration de SNS, de 70 % pour atteindre 251 434 (EF12 T4 : 148 336). Le volume de transactions a augmenté de 34 % au premier trimestre de l'exercice financier 2013 pour atteindre 485 890 et les actifs sous gestion ont progressé de 4 % pour atteindre 13,4 milliards d'euros (EF12 T4 : 12,9 milliards d'euros).

Le centre de profit Professionnels et la filiale Syntel opèrent sur le marché sous une même marque, appelée Able, depuis le 23 janvier 2013. Able est une société de services et de logiciels qui se consacrera pleinement à l'investissement et à l'épargne. Able propose trois produits : investissement de marché, investissement dans des fonds et épargne bancaire. Les produits seront proposés sous différents concepts, en tant que modèle de licence logicielle standard, comme Logiciel en tant que service (SAAS) ou sous forme d'externalisation complète (ou BPO).

Position financière et gestion du risque

À la fin mars 2013, la position de capital de BinckBank était favorable. Le total des fonds propres de BinckBank à la fin mars 2013 s'élevait à 452,4 millions d'euros. Le capital total Tier 1 disponible est passé de 160,3 millions d'euros au quatrième trimestre de l'exercice financier 2012 à 159,4 millions d'euros à la fin du premier trimestre de l'exercice financier 2013 en raison de la baisse de la rentabilité de BinckBank. Le ratio de solvabilité avait atteint 20,1 % à la fin du premier trimestre de l'exercice financier 2013 (quatrième trimestre 2012 : 25,2 %). La solvabilité reste amplement supérieure à notre seuil inférieur interne de 12 % et juste au-dessus de 20 %, le niveau minimum correspondant au programme de rachat d'actions.

Fonds propres et noyau dur du capital

x 1 000 €	EF13 T1	EF12 T4	EF12 T1
Capital souscrit	7 450	7 450	7 450
Prime d'émission	373 422	373 422	373 422
Actions d'autocontrôle	(26 040)	(21 539)	(8 454)
Autres réserves (dont la réserve de juste valeur)	70 752	71 779	66 140
Bénéfices non distribués	26 845	24 100	42 154
Participations minoritaires	7	9	7
Total des fonds propres	452 436	455 221	480 719
Moins : goodwill	(152 929)	(152 929)	(152 929)
Moins : autres immobilisations incorporelles	(105 171)	(110 213)	(128 724)
Moins : réserve de juste valeur	(6 363)	(7 493)	(6 779)
Moins : dividende proposé	(25 473)	(20 860)	(25 720)
Fonds propres de base	162 500	163 726	166 567
Moins : investissements dans les filiales financières	(3 067)	(3 384)	(2 978)
Total du capital disponible (A) - Tier 1	159 433	160 342	163 589
Total du capital requis (B) - Pilier I	40 877	41 261	40 986
Total du capital requis (C) - Piliers I + II	63 382	50 870	58 233
Ratio BRI (= A/B * 8 %)	31,2%	31,1%	31,9%
Ratio de solvabilité (=A/C * 8 %)	20,1%	25,2%	22,5%

BinckBank a réévalué l'adéquation de sa position de capital et de liquidité à la fin du mois de mars 2013, parvenant à la conclusion selon laquelle le capital disponible et les liquidités sont suffisantes pour couvrir les risques liés à l'exercice des activités. Le ratio de solvabilité a chuté au premier trimestre de 25,2 % (EF12 T4) à 20,1 % (EF13 T1). Cela s'explique par une forte augmentation de l'exigence en fonds propres au titre du Pilier II. Les fonds propres exigés au titre du risque de concentration et de marge ont augmenté de 7,5 millions d'euros à la fin 2012 pour atteindre 19,3 millions d'euros à la fin du mois de mars 2013 à la suite d'une concentration accrue dans des actions spécifiques du portefeuille client qui ne sont pas suffisamment diversifiées. Le montant des fonds propres exigés diminuera lorsque les clients réduiront la taille de leurs positions. À la suite de l'augmentation du risque de concentration et de marge, les fonds propres exigés au titre du Pilier II ont augmenté de 9,6 millions d'euros (EF12 T4) à 22,5 millions d'euros (EF13 T1). BinckBank prévoit d'achever son programme de rachat d'actions à la fin juin 2013. Ce programme ne sera pas prolongé au-delà de cette date. BinckBank a racheté au total 600 302 actions au premier trimestre 2013.

Ce document n'a pas été audité

Événements survenus après la date du bilan et perspectives pour 2013

Pression sur le revenu d'exploitation

Certaines catégories de revenus de BinckBank sont sous pression en raison des changements d'ordre législatif et réglementaire. Les autres facteurs qui ont un impact négatif sur les revenus d'exploitation sont le faible niveau des taux d'intérêt, la baisse des volumes de transactions, la mise en place de la TTF européenne et la pression sur les prix liée à l'intensification de la concurrence.

Augmentation constante des charges d'exploitation

Comme de nombreuses autres institutions financières, BinckBank doit constamment s'adapter aux changements radicaux et à la complexité croissante de la législation et des réglementations appliquées au secteur financier. En partie pour cette raison, BinckBank doit augmenter ses effectifs, ce qui se traduit à son tour par une hausse permanente des charges d'exploitation. Les investissements dans des systèmes nécessaires pour améliorer les contrôles internes augmentent également les coûts.

Programme de rachats d'actions

Le programme de rachat d'actions sera maintenu jusqu'en juillet 2013 et ne sera pas prolongé au-delà du 30 juillet 2013.

Taxe de résolution pour SNS Reaal

Le gouvernement néerlandais a nationalisé SNS Reaal en vertu de la Loi sur les interventions du 1er février 2013. Le ministre des Finances a annoncé qu'une taxe de résolution exceptionnelle d'un montant de 1 milliard d'euros à verser au Trésor sera imposée aux banques. La taxe ne sera pas déductible de l'assiette de l'impôt sur les sociétés. La contribution des différentes banques sera liée à la somme totale des dépôts garantis par le mécanisme de garantie des dépôts au 1er février 2013. Le montant exact de la contribution de BinckBank n'est pas encore connu. D'après les derniers chiffres disponibles utilisés pour la dernière contribution au fonds de garantie des dépôts, le montant pourrait osciller entre 4,5 et 5 millions d'euros. La loi prévoyant la mise en place de la taxe de résolution doit encore passer devant le Parlement néerlandais. Le secteur financier a présenté une proposition qui vise à échelonner le paiement de la taxe sur plusieurs trimestres en 2013 et 2014, proposition qui fait actuellement l'objet de discussions avec le ministre des Finances. Comme les discussions sont toujours en cours et compte tenu également de l'absence de fondement juridique justifiant cette taxe, nous ne considérons pas que cette situation justifie la constitution d'une réserve au premier trimestre.

Acompte sur dividende 2013

L'émission d'un acompte sur dividende est subordonnée à la réception d'une déclaration de non-objection par la DNB. Cela peut avoir un impact sur la distribution d'un acompte sur dividende et sur la date de son versement.

Les conditions de marché actuelles sont difficiles pour BinckBank. Notre résultat dépend toutefois en grande partie de l'activité de nos clients sur le marché, qui est déterminée dans une certaine mesure par l'évolution de la conjoncture macroéconomique. La volatilité et la direction prise par les marchés constituent des facteurs essentiels. C'est la raison pour laquelle nous ne sommes pas en mesure de publier de prévisions détaillées concernant les résultats que nous prévoyons d'obtenir en 2013. BinckBank continuera de porter ses efforts sur le développement de sa clientèle, aussi bien aux Pays-Bas qu'à l'étranger, afin d'atteindre ses objectifs.

Données clés sur l'action BinckBank N.V.

Code ISIN	NL0000335578
Code Reuters	BINCK,AS
Code Bloomberg	BINCK NA
Indice boursier	AMX
Capitalisation boursière* (en millions d'euros)	544,9
Actions en circulation*	74 500 000
Volume quotidien moyen	314 824
Cours à l'ouverture (02/01/2013)	6,28 €
Cours de l'action - plus haut (intraday)	8,30 €
Cours de l'action - plus bas (intraday)	6,21 €
Cours à la clôture (28/03/2013)	7,31 €

Évolution du cours de l'action BinckBank par rapport à l'indice AMX (TSR)



Dates importantes pour BinckBank N.V.

BinckBank N.V. (BinckBank) est une banque en ligne spécialisée dans les services aux investisseurs et se classe parmi les cinq premières en Europe. En tant que courtier en ligne, BinckBank offre à ses clients un accès rapide et avantageux à tous les grands marchés financiers mondiaux. C'est aussi une banque de capitaux qui offre son soutien à ses clients dans la gestion de leur patrimoine en leur proposant des services de gestion d'actifs et une épargne en ligne. Outre l'exécution rapide et avantageuse d'ordres, BinckBank propose aussi à sa clientèle professionnelle le traitement administratif de transactions sur titres et de transactions monétaires grâce à une variante d'externalisation des processus métier (BPO) ou à l'octroi de licences de logiciel. La société est implantée aux Pays-Bas, en Belgique, en France, en Italie et en Espagne.

Un webcast audio se déroulera aujourd'hui, 22 avril 2013 à 10h00. La présentation est disponible sur www.binck.com dans la rubrique Investor Relations/Financial results. Par ailleurs, la transcription du webcast audio sera disponible à partir du 24 avril 2013 sur www.binck.com dans la rubrique Investor Relations/Financial results.

Dates importantes en 2013* :

- Assemblée générale des actionnaires	22 avril 2013
- Résultats du premier trimestre 2013	22 avril 2013
- Détachement du dividende	24 avril 2013
- Date d'enregistrement du dividende	26 avril 2013
- Versement du dividende final	29 avril 2013
- Publication du rapport semestriel 2013	23 juillet 2013
- Détachement de l'acompte sur dividende	24 juillet 2013
- Enregistrement de l'acompte sur dividende	26 juillet 2013
- Paiement de l'acompte sur dividende	30 juillet 2013
- Publication des résultats du troisième trimestre 2013	21 octobre 2013
- Publication du rapport sur l'adéquation des fonds propres et sur le risque	28 octobre 2013

* Dates sujettes à modifications

Investor Relations :

Nelleke Nederlof

Téléphone : +31 20 - 522 0372 / +31 6 201 98 337

nnederlof@binck.nl

BinckBank N.V.

Barbara Strozzi laan 310

1083 HN Amsterdam

www.binck.com



BinckBank

Barbara Strozzilaan 310
1083 HN Amsterdam

t 020 522 03 30

f 020 320 41 76

e ir@binck.com

i www.binck.com